



GOBIERNO DE
EL SALVADOR

MINISTERIO
DE SALUD

INFORME NACIONAL SITUACIÓN DEL VIH EN EL SALVADOR

San Salvador, Agosto 2020

Equipo técnico

Dr. José Salvador Sorto	Área de Planificación, Monitoreo y Evaluación Unidad de Atención Integral a las ITS/VIH Ministerio de Salud
Dr. Gino Smith Reyes	
Dra. Lilian Verónica Ávalos	
Dr. Juan Carlos Navidad	

Subcomisión de Monitoreo y Evaluación de la Comisión Nacional contra el VIH	
Licda. Karla Guevara	Asociación Colectivo Alejandría
Sr. William Hernández	Asociación Entre Amigos
Dra. Guadalupe Somoza	Asociación Orquídeas del Mar
Lic. Jelko Ramírez	Comando de Sanidad Militar
Dr. Francisco Carrillo	CONAVIH
Dr. Eduardo Zuleta	CSSP
Dra. Lucila Guardado	INJUVE
Dra. Gloria de la Paz Arévalo	Instituto Salvadoreño del Seguro Social
Licda. Marta Alicia Magaña	MCP-ES
Licda. Isabel Payes	
Licda. María Mercedes Castillo	MINED
Licda. Carolina Ramírez	
Licda. Nora López	Ministerio de Trabajo y Previsión Social
Dra. Celina de Miranda	ONUSIDA El Salvador
Licda. Glenda Lemus	PASMO
Ing. Jaime Argueta	PDDH
Dr. Sergio Vinicio Guzmán	Plan Internacional / Proyecto Fondo Mundial
Dr. Patrice Bauduhin	
Dra. Mirna García	Proyecto de USAID Sostenibilidad y Derechos Humanos en VIH para Centroamérica
Dra. Verónica Avalos	Unidad del Programa de ITS/VIH – MINSAL
Dr. Gino Reyes	
Dr. Salvador Sorto	
Dr. Juan Carlos Navidad	
Sra. Doris Acosta	REDSAL El Salvador
Dra. Ana Elizabeth Cubías	RREE
Dra. Milisbeth González	Unidad de Apoyo Fondo Mundial – MINSAL
Dra. Guadalupe Flores	
Validación técnica	
Dr. Arturo Carrillo	Unidad del Programa de ITS/VIH – MINSAL



Validación

El presente informe nacional contiene una fracción de los datos de VIH contenidos en el Sistema Único de Información en Salud (SUIS) al 31 de diciembre de 2019, seleccionada por su relevancia para generar una mejor comprensión de la epidemia del VIH, tanto para la población que desee conocer sobre la situación del VIH en el país, como también de utilidad para investigadores en salud y tomadores de decisiones en proyectos en salud.



MINISTERIO
DE SALUD

INFORME NACIONAL SITUACIÓN DEL VIH EN EL SALVADOR |

EN CUMPLIMIENTO DEL PLAN NACIONAL DE MONITOREO
Y EVALUACIÓN

Año 2019


El Salvador, Centroamérica

San Salvador, agosto 2020

IMPORTANTE:

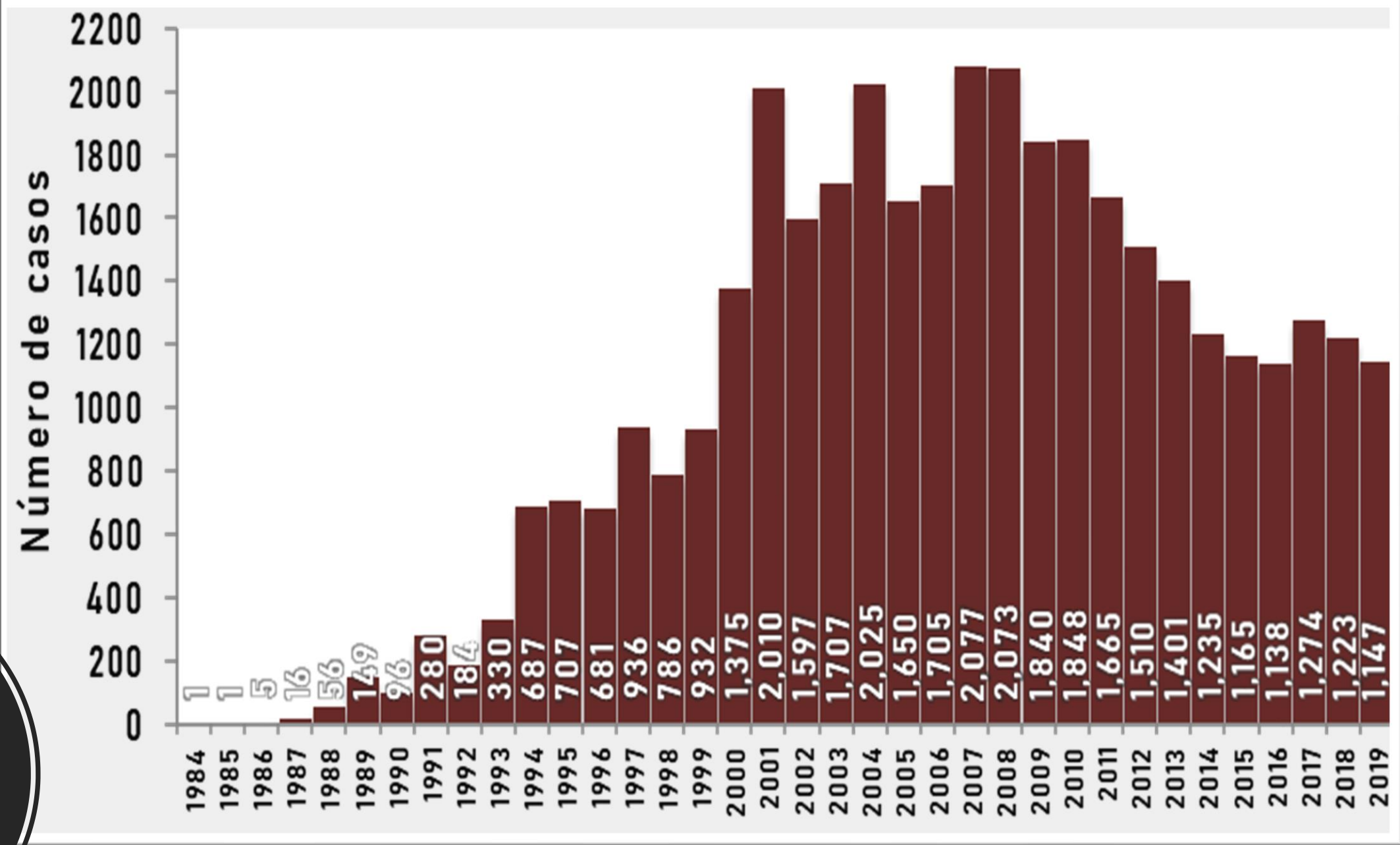
Fecha de captura de información mayo 2020;

El Sistema Único de Monitoreo y Evaluación y Vigilancia Epidemiológica del VIH (SUMEVE) se actualiza en tiempo real; por lo que, los datos pueden cambiar de un informe a otro, debido a controles de calidad, ingreso de nuevos registros o cambios en el sistema de clasificación, entre otros, por lo que se recomienda tomar como fuente oficial el último informe disponible.



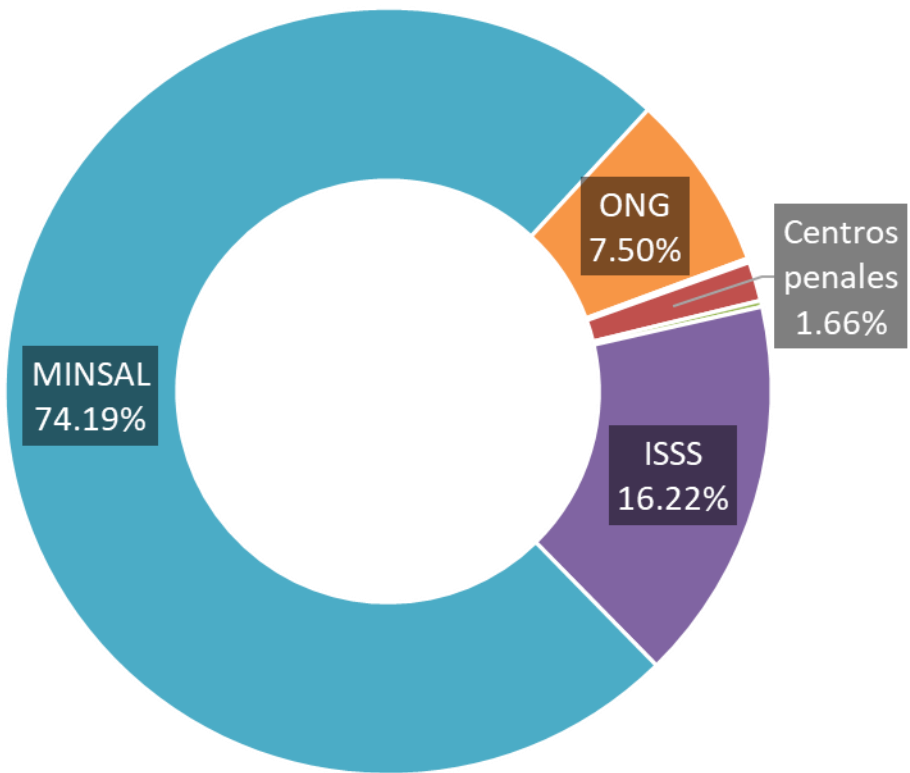
Evolución de la situación del VIH

Figura 1.
Notificación
de casos de
VIH,
El Salvador,
1984 - 2019.



Fuente: Ministerio de Salud, Unidad de Atención Integral a las ITS/VIH, Sistema Único de Monitoreo y Evaluación y vigilancia Epidemiológica del VIH-Sida, 2020.

Identificación de casos según Institución que solicitó la prueba

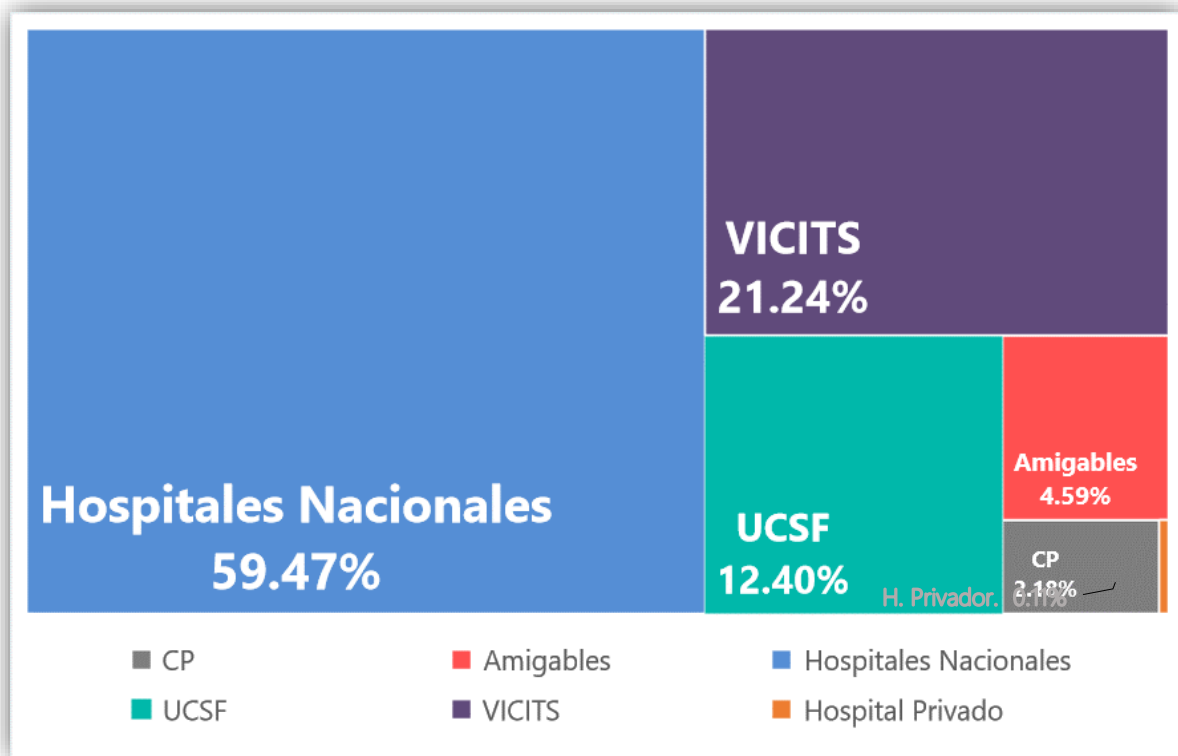


Como parte del esfuerzo de las instituciones que conforman el sistema nacional de salud, para el año 2019 se notificaron 1 147 casos.

- MINSAL – 74.19% (851)
- ISSS – 16.22% (186)
- ONG – 7.50% (86)
- Dirección General de Centros Penales (DGCP) – 1.66% (19)
- COSAM – 0.26% (3)
- Otros privados – 0.09%(1)
- ISBM – 0.09%(1)

Figura 2. Identificación de casos según Institución, El Salvador, 2019.

Fuente: Ministerio de Salud, Unidad de Atención Integral a las ITS/VIH, Sistema Único de Monitoreo y Evaluación y vigilancia Epidemiológica del VIH-Sida, 2020.



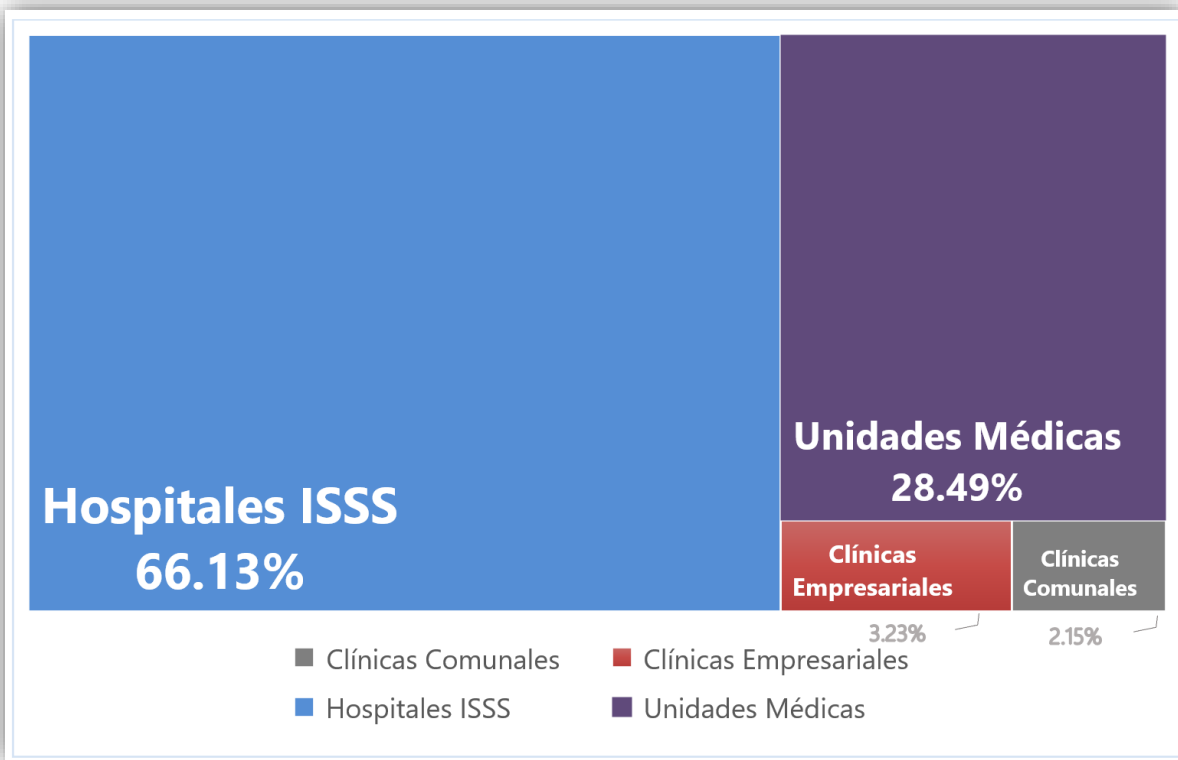
Actualmente aparte de los establecimientos propios del MINSAL esté coordina y apoya a otras instituciones.

En 2019 se notificaron 871 casos identificados por establecimientos que reciben apoyo por parte del MINSAL:

- Hospitales nacionales – 59.47% (518)
- Clínicas de Vigilancia Centinela de Infecciones de Transmisión Sexual (VICITS) – 21.24% (185)
- Unidades Comunitarias de Salud Familiar (UCSF) – 12.40% (108)
- Clínicas Amigables – 4.59% (40) de los casos.
- Centro Penales – 2.18% (19)
- Unidades Móviles – 0.11% (1)

Figura 3. Identificación de casos según tipo de establecimientos que apoya el MINSAL, El Salvador, 2019.

Fuente: Ministerio de Salud, Unidad de Atención Integral a las ITS/VIH, Sistema Único de Monitoreo y Evaluación y vigilancia Epidemiológica del VIH-Sida, 2020.



De los 186 casos identificados por establecimientos del ISSS

- Atención hospitalaria - 66.13% (123)
- Unidades Médicas - 28.49% (53)
- Entre Clínicas Comunales y las Clínicas Empresariales - 3.23% (6)
- Clínicas Comunales el – 2.15% (4)

Figura 4. Identificación de casos según tipo de establecimientos del ISSS, El Salvador, 2019.

Notificación de casos según departamento y municipio de residencia





Mapa 1. Número de casos notificados por departamento, El Salvador 2019

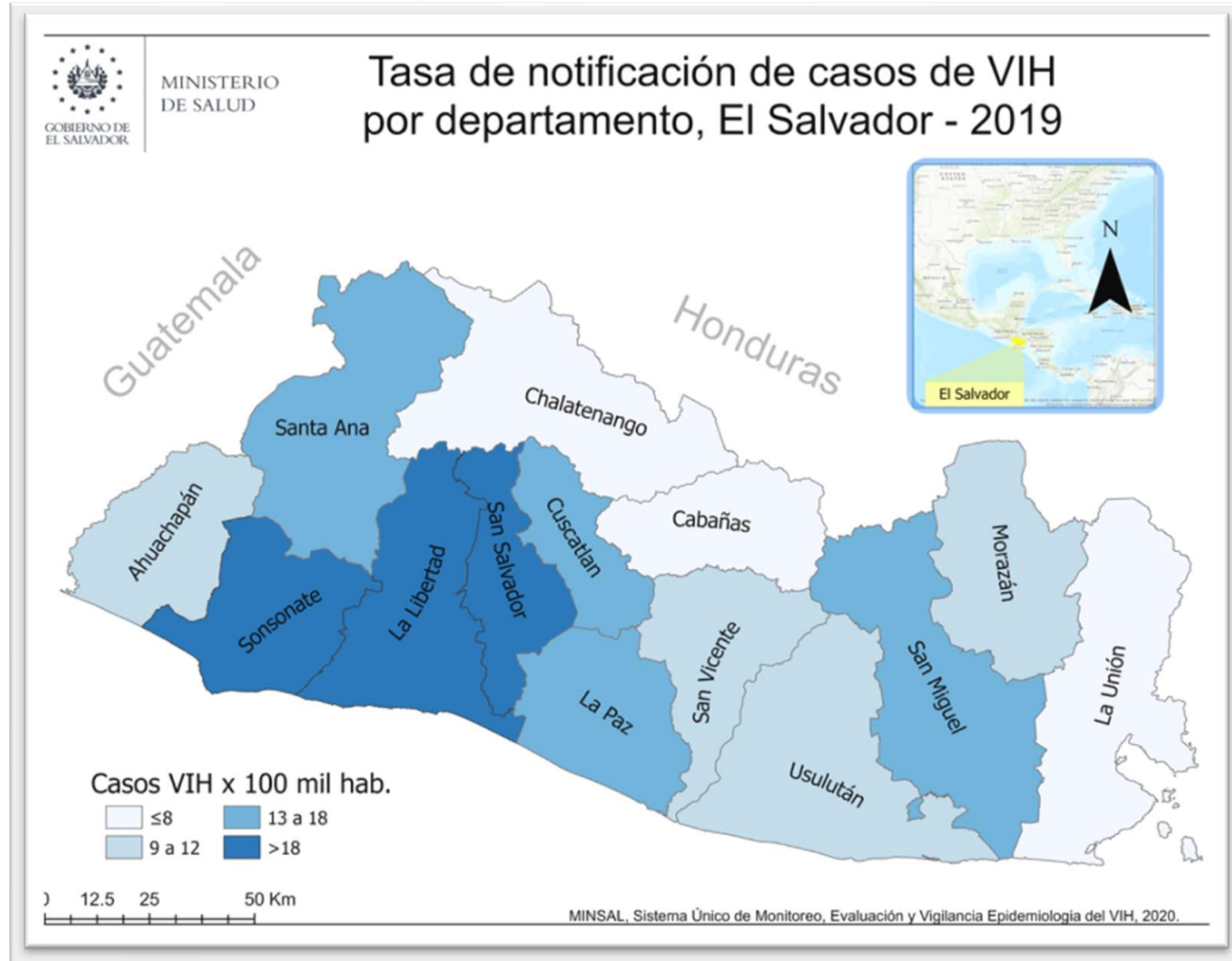
En el año 2019:

Los departamentos que presentaron mayor tasa de notificación de casos por 100,000 habitantes fueron los siguientes:

- San Salvador – 26 casos
- Sonsonate – 19 casos
- La Libertad – 19 casos

Los departamentos de la zona norte del país son los que presentaron menor tasa de notificación de casos por 100,000 habitantes:

- La Unión – 7 casos
- Chalatenango – 6 casos
- Cabañas – 8 casos



Tasas por 100,000 habitantes

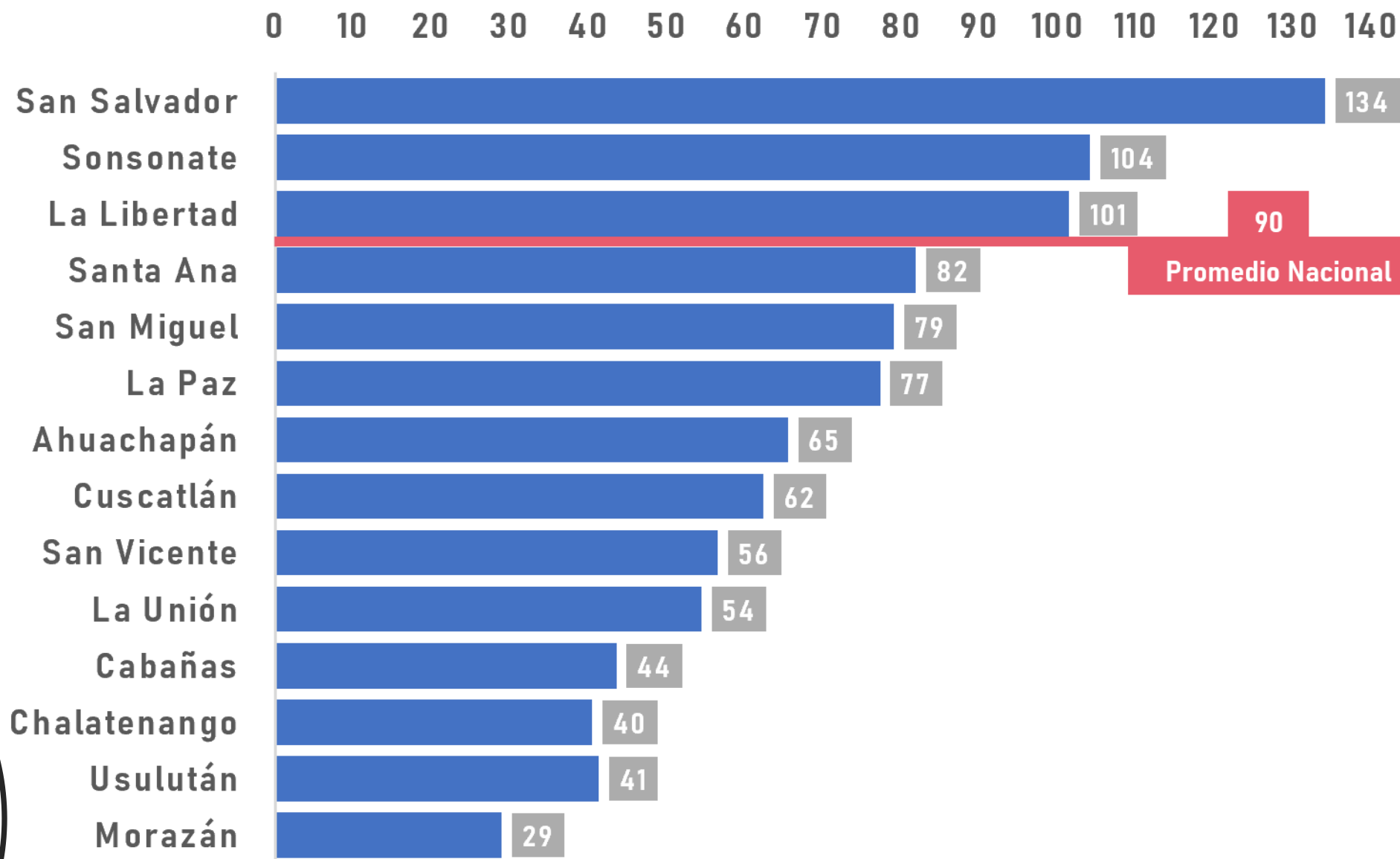


Figura 5. Tasa promedio de notificación de casos de VIH por departamento, El Salvador, 2015 - 2019.

Fase de detección al
momento del diagnóstico

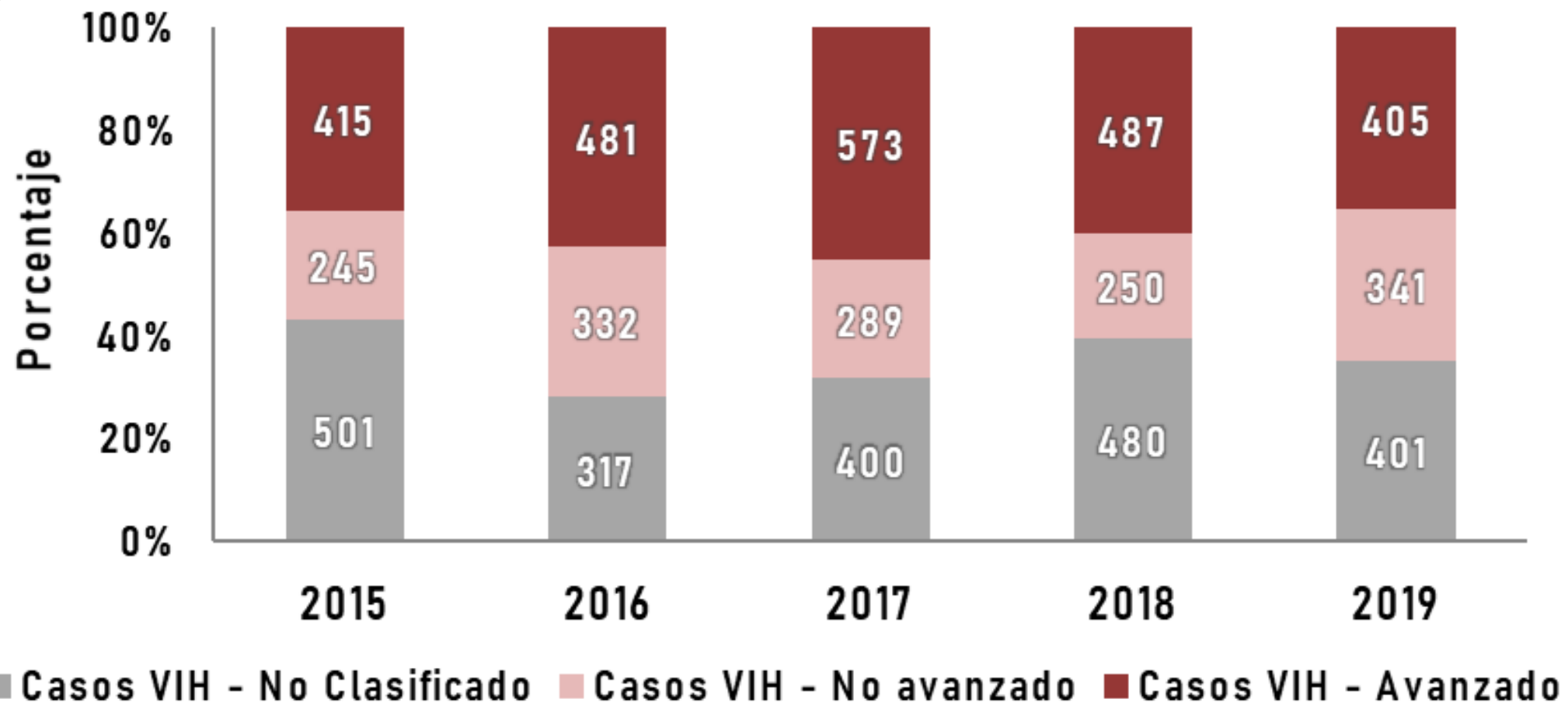


Figura 7. Fase de diagnóstico al momento de detección, El Salvador, 2015 – 2019.

Caso VIH Avanzados -
Hombres

56%

Caso VIH Avanzado -
Mujers

49%

40%

45%

50%

55%

60%

Figura 8. Personas en fase VIH avanzado al momento de diagnóstico según sexo, El Salvador, 2019

Personas con VIH según Sexo



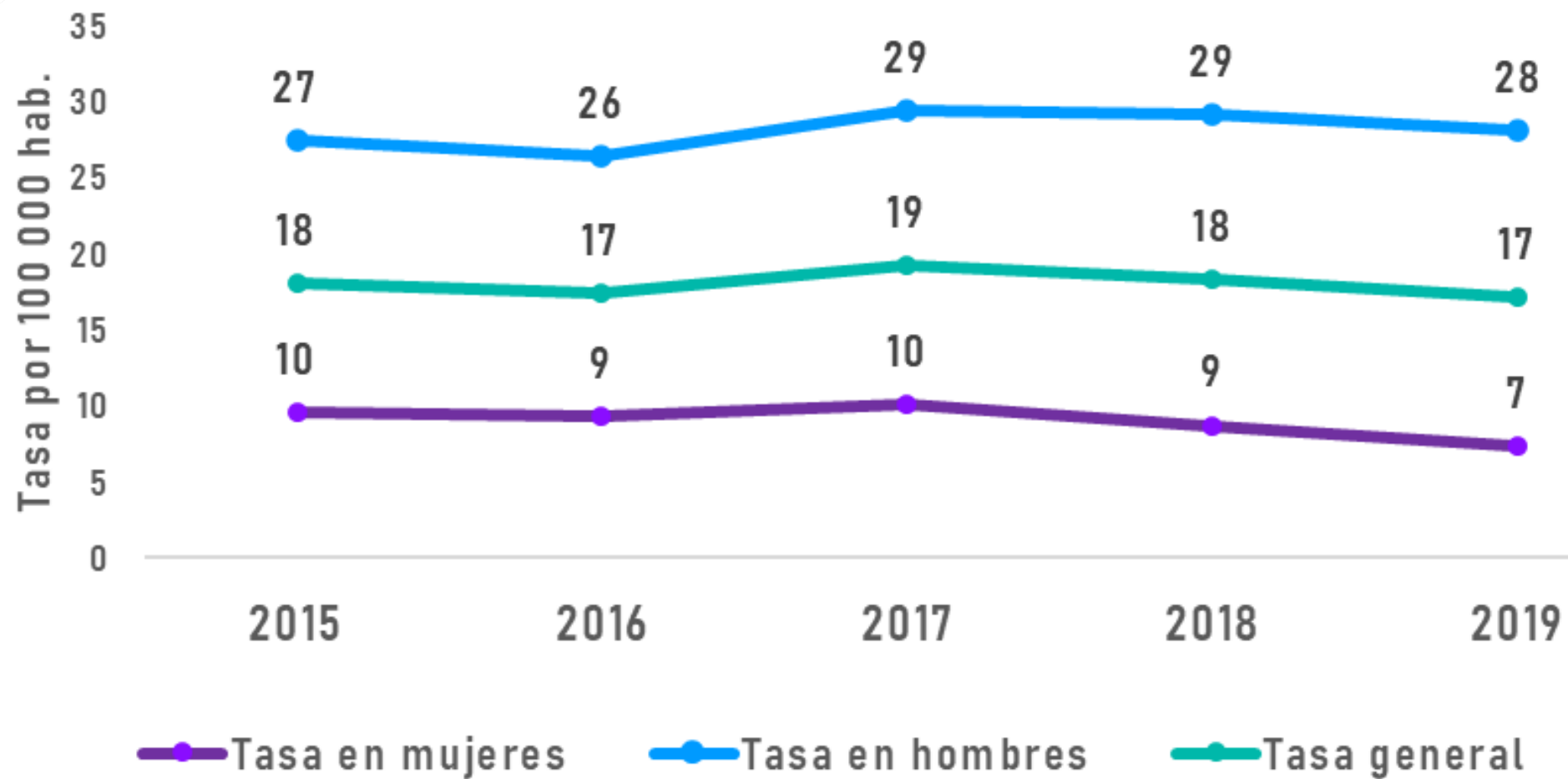


Figura 9. Tasas por 100 000 habitantes de casos VIH según sexo, El Salvador, 2015 – 2019

Personas con VIH según grupos de edad

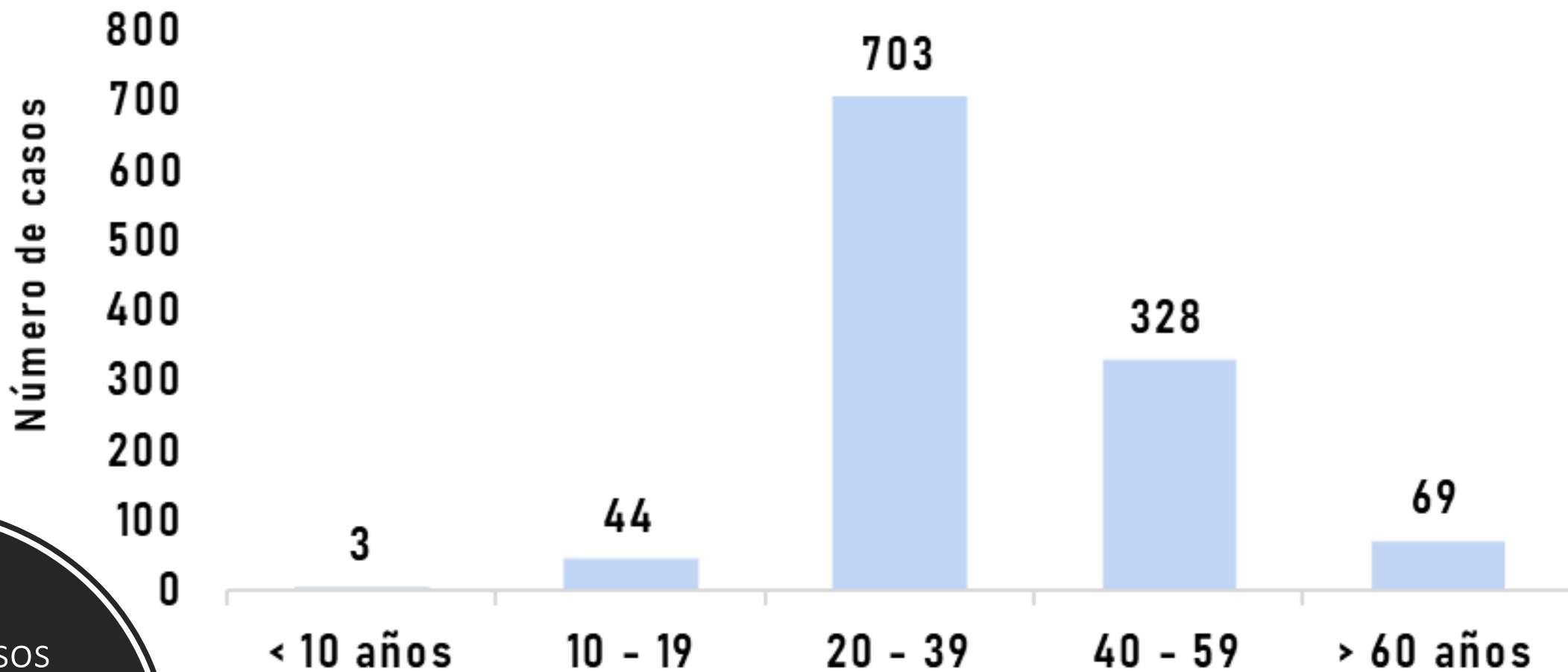


Figura 10. Casos de VIH notificados según grupos de edad, El Salvador, 2019.

Fuente: Ministerio de Salud, Unidad de Atención Integral a las ITS/VIH, Sistema Único de Monitoreo y Evaluación y vigilancia Epidemiológica del VIH-Sida, 2020.

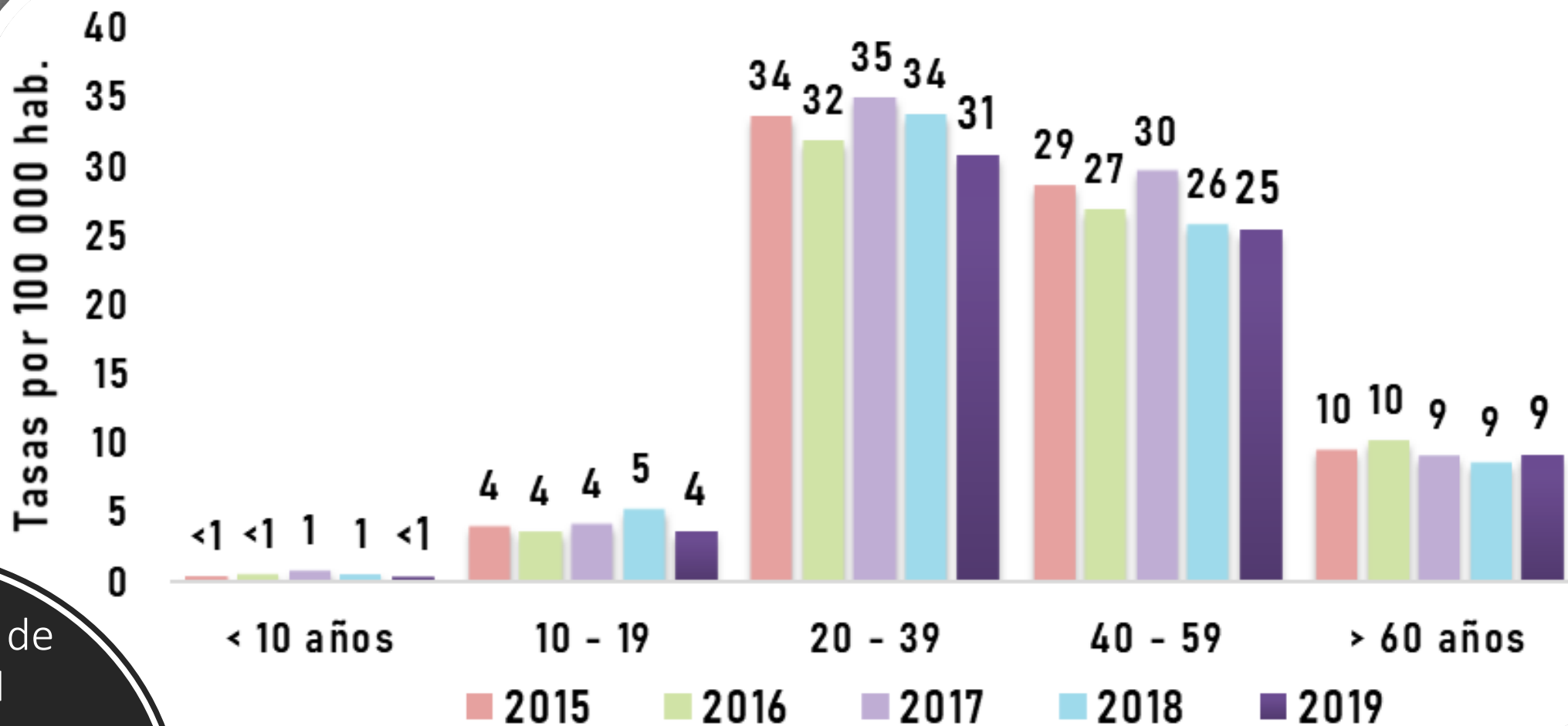
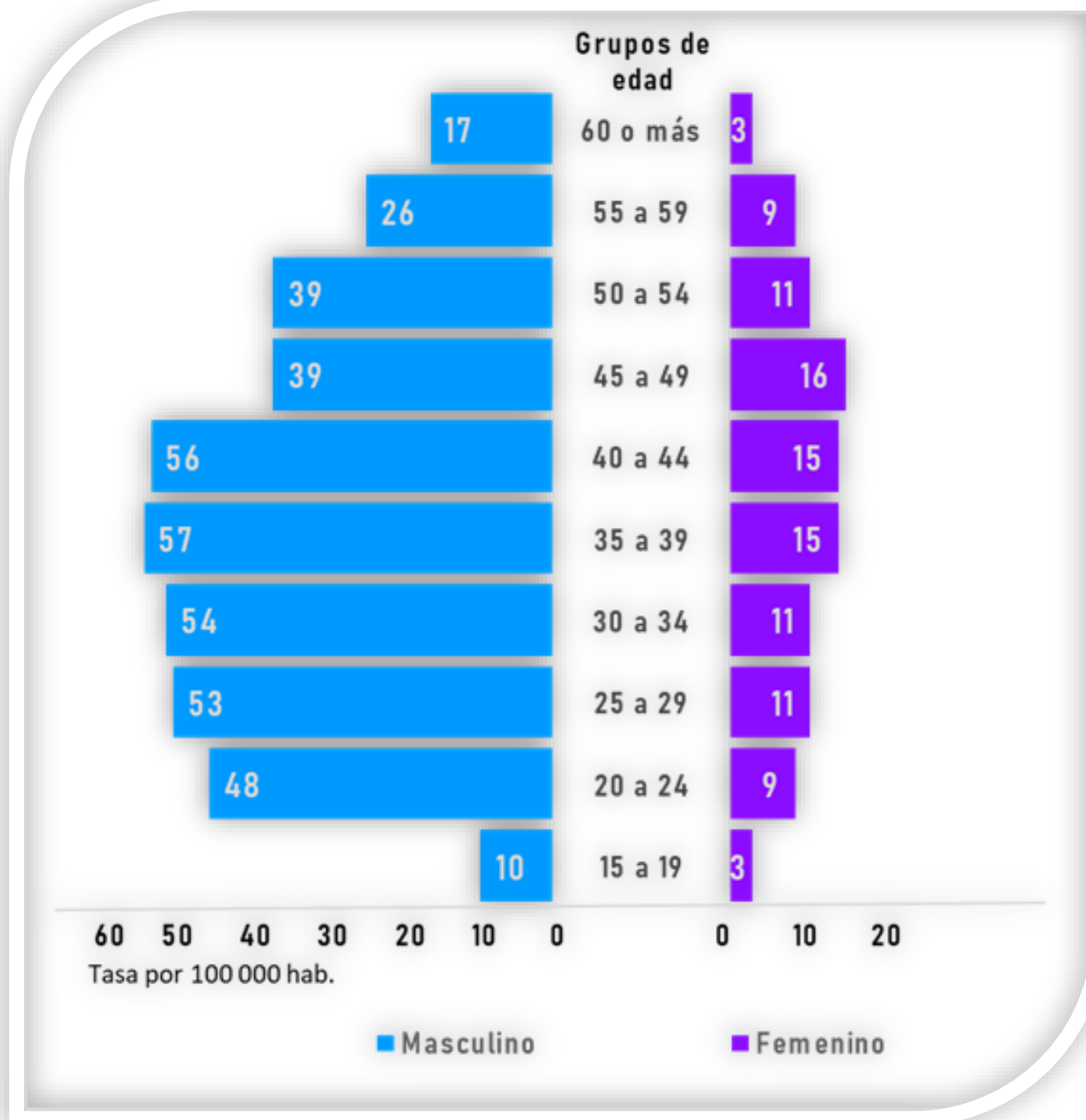



Figura 11. Tasa de casos de VIH notificados por 100 000 habitantes según grupos de edad, El Salvador, 2015 – 2019

Figura 11. Tasas de VIH notificados según sexo y edad, El Salvador 2019.



A close-up photograph of a pregnant woman's belly, with a red awareness ribbon tied around her waist. The image is dimly lit, and the text is overlaid in white. The ribbon is a vibrant red, contrasting with the skin tones. The woman's hand is visible at the bottom, gently holding her belly.

Estrategia de Eliminación de la Transmisión Materno Infantil de VIH

ETMI

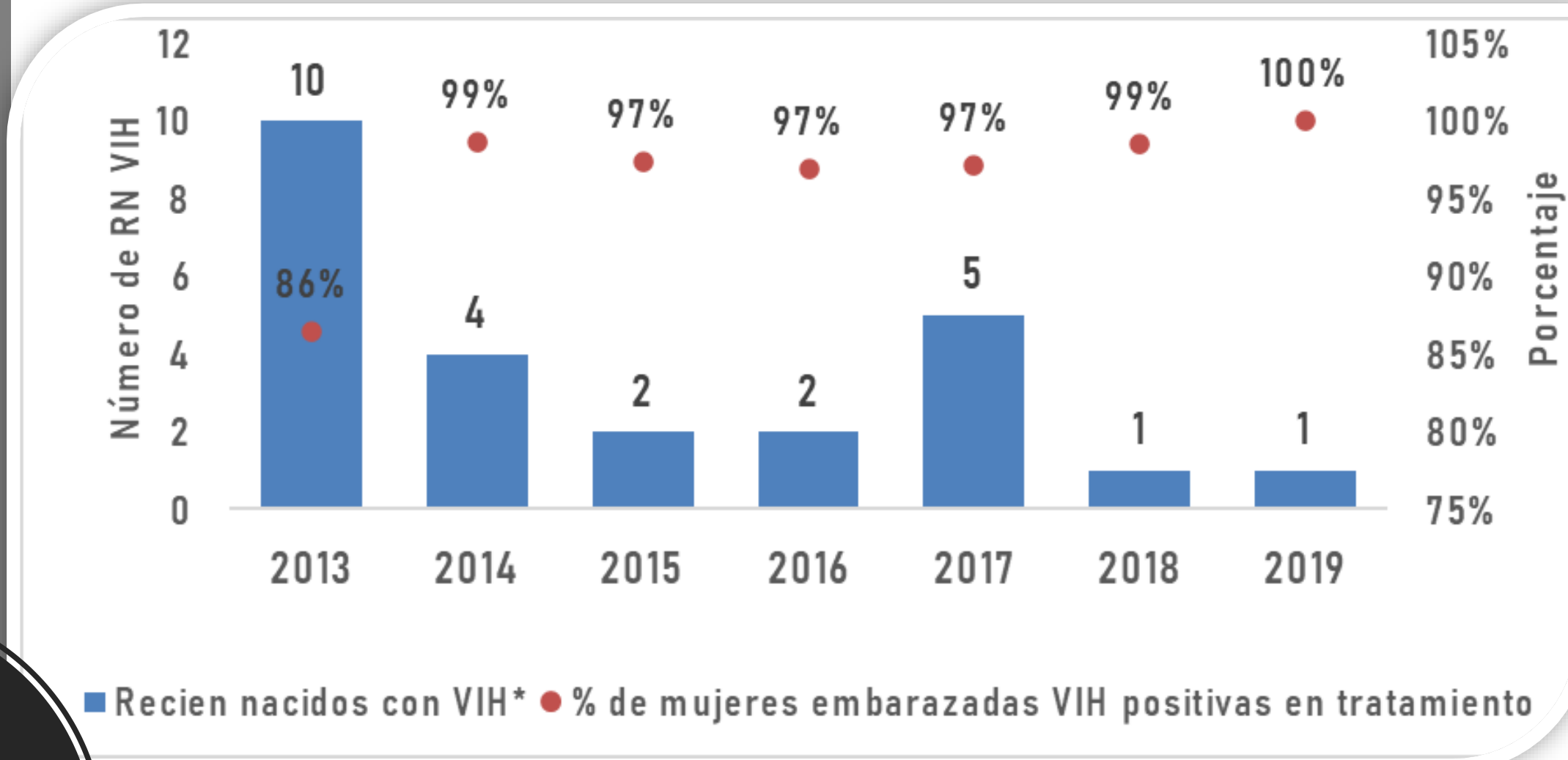


Figura 12.
Estrategia de
Eliminación de
la Transmisión
Materno
Infantil de VIH,
El Salvador,
2013 – 2019

Fuente: Ministerio de Salud, Unidad de Atención Integral a las ITS/VIH, Sistema Único de Monitoreo y Evaluación y vigilancia Epidemiológica del VIH-Sida, 2020.

Mortalidad por VIH

EL VIH

NO MATA,

TU MIEDO AL

EXAMEN **SÍ**

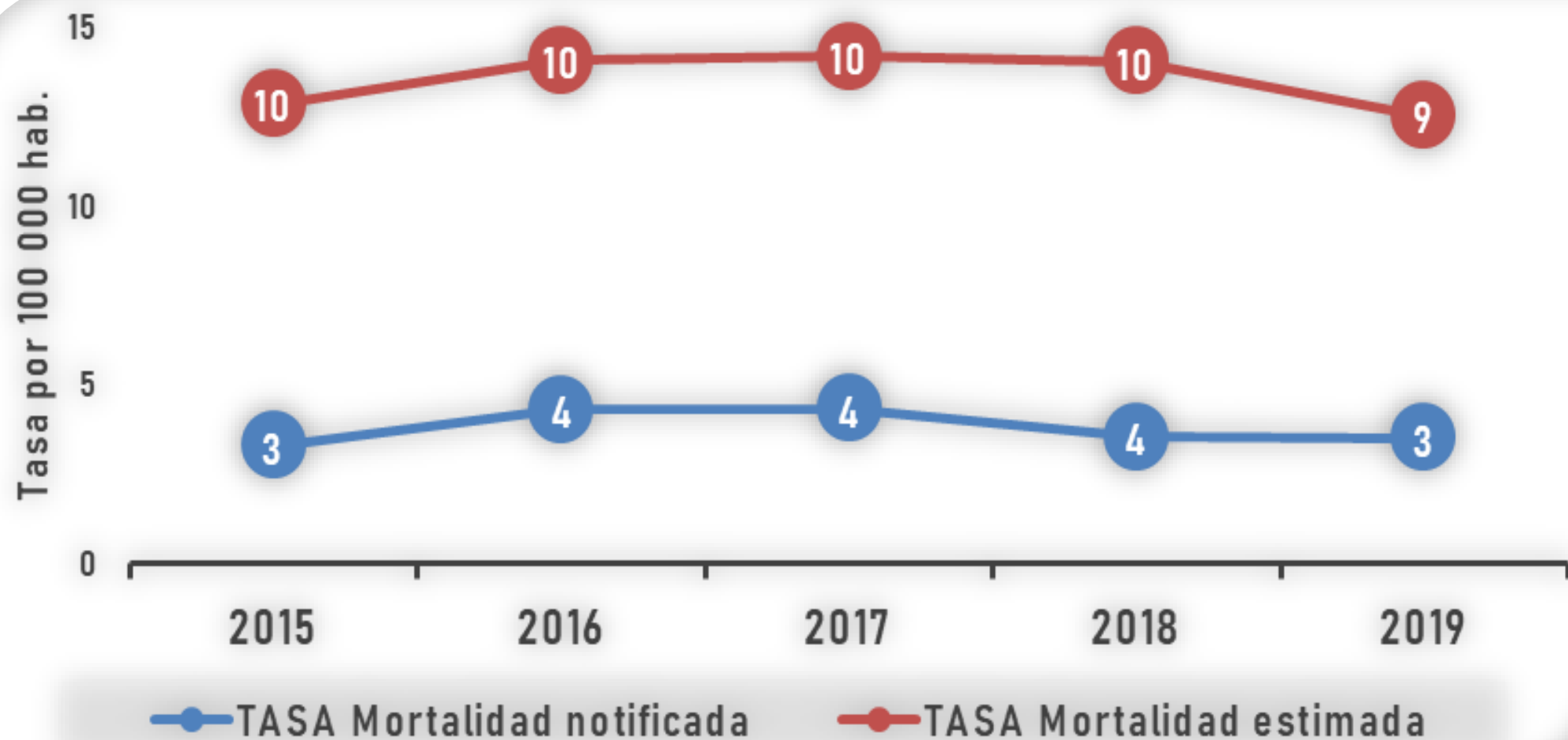


Figura 13. Tasa de Mortalidad por VIH, El Salvador, 2015 - 2019

Situación del VIH en población clave

18 clínicas VICITS a nivel nacional

- La Libertad
 - UCSFE Santa Tecla
 - UCSFE Puerto de La Libertad
 - UCSFI Ciudad Arce
 - UCSFI Colón Lourdes

Central



- San Salvador
 - UCSFE San Jacinto
 - UCSFE San Miguelito
 - UCSFE Barrios
 - UCSFI Concepción
 - UCSFI Apopa

Metropolitana



- Ahuachapán
 - UCSFI Ahuachapán
- Santa Ana
 - UCSFE Dr Tomas Pineda Martinez
 - UCSFI Casa del Nino
- Sonsonate
 - UCSFE Sonzacate

Occidental



- La Unión
 - UCSFI Enf. Zoila E. Turcios de Jiménez
- San Miguel
 - UCSFE San Miguel
- Usulután
 - UCSFI Usuluán

Oriental



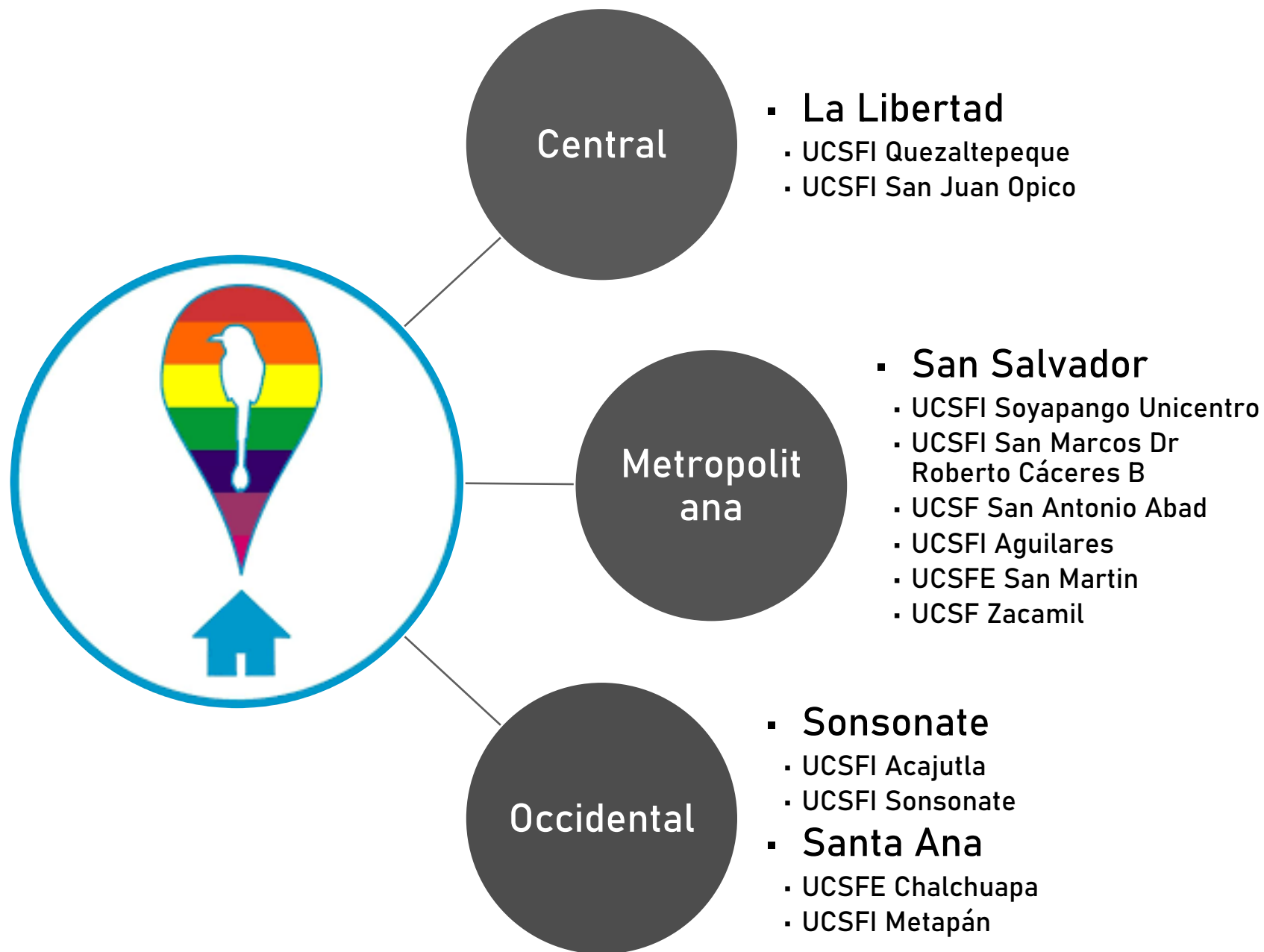
- Cuscatlán
 - UCSFI Cojutepeque Periférica
- La Paz
 - UCSFI Santiago Nonualco

Paracentral



12

clínicas
AMIGABLES
a nivel
nacional



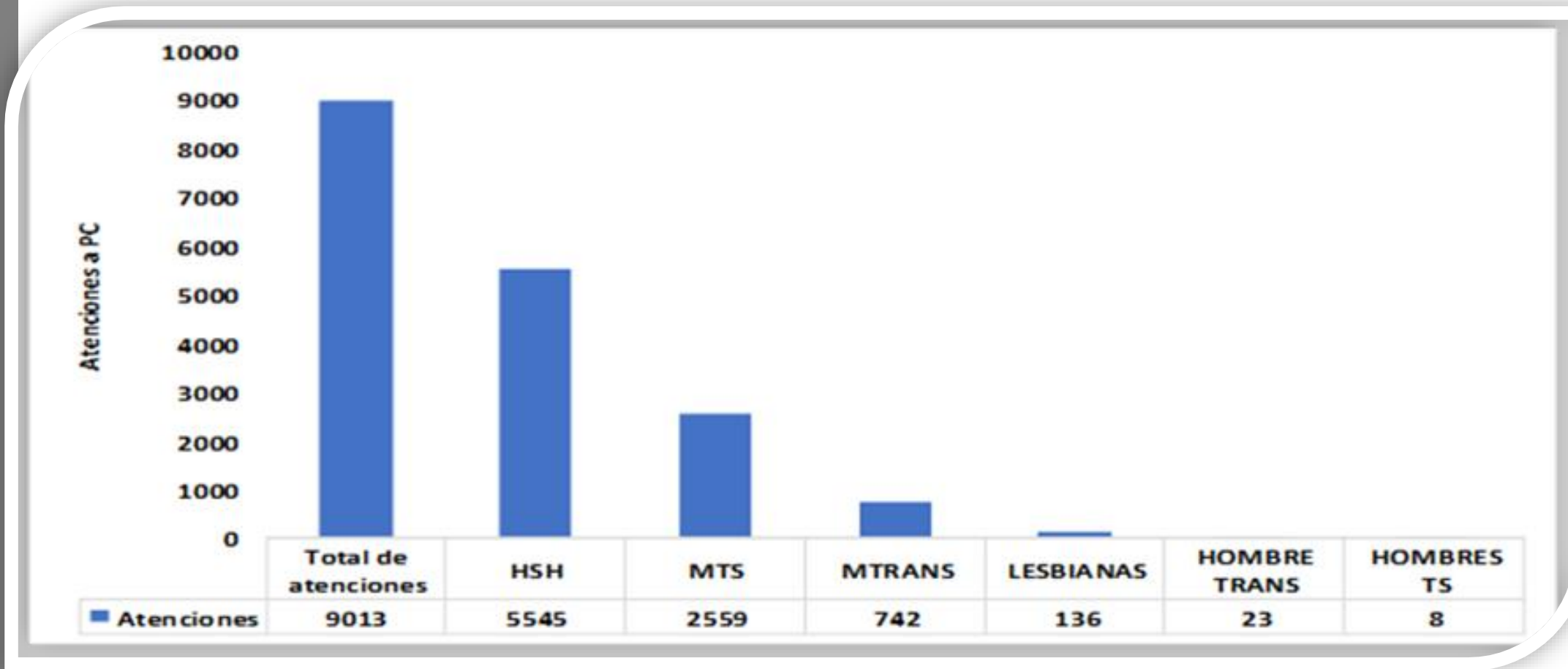


Figura 14.
Atenciones
brindadas a
población clave
en clínicas VICITS,
El Salvador, 2019.

Tabla 1. Prevalencia de VIH en poblaciones clave según año de estudio

	Población	2002	2008	2012	2014	2016
Trabajadoras Sexuales		3.2 ¹	5.7 ²	3.1 ³	ND	8.1 ⁴
Hombres que tienen sexo con hombres		15.3 ⁵	10.8 ⁶	10 ⁷	ND	10.5 ⁸
Mujeres transgéneros		ND	25.8 ⁹	ND	16.2 ¹⁰	ND

Tabla 2. Estimación de tamaño de población en poblaciones claves.

Población clave	Tamaño de población estimada
Trabajadoras Sexuales	44,972 ⁵
Hombres que tienen sexo con hombres	54,140 ⁸
Mujeres transgéneros	1,835 ¹¹

¹ Estudio Multicéntrico 2002

² Encuesta Centroamericana de Vigilancia del Comportamiento Sexual de ITS y VIH 2008

³ Estudio VICITS 2012

⁴ Plan, Estimación de tamaño y encuesta de conocimientos, actitudes y prácticas comportamiento sexual, y sero-prevalencia de VIH en mujeres trabajadoras sexuales en El Salvador 2016

⁵ Estudio Multicéntrico 2002

⁶ Encuesta Centroamericana de Vigilancia del Comportamiento Sexual de ITS y VIH 2008

⁷ Estimación de tamaño de la población y encuesta de conocimientos, actitudes y prácticas comportamiento sexual, y sero-prevalencia de VIH en hombres que tienen sexo con hombres El Salvador 2016

⁸ Estudio VICITS 2012

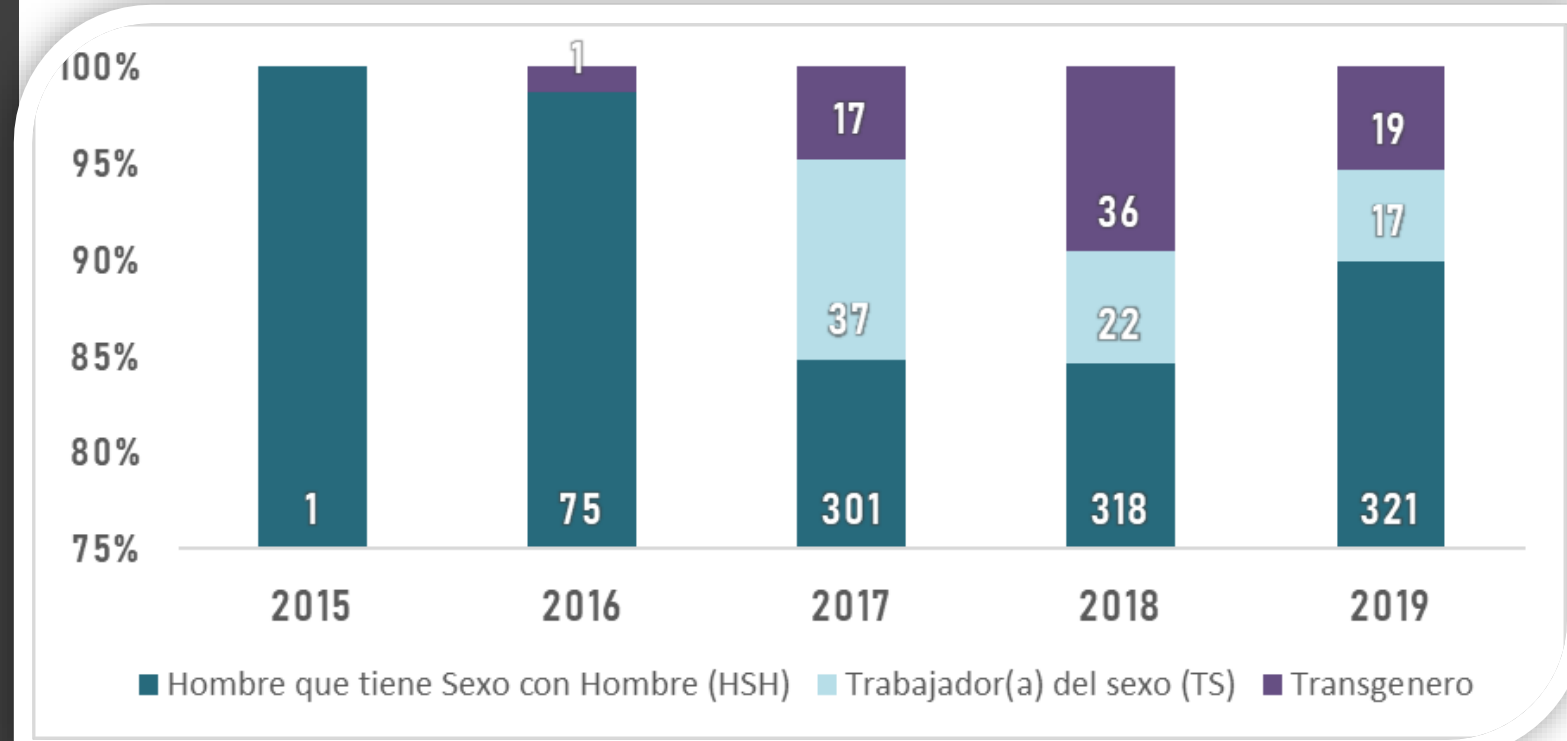
⁹ Encuesta Centroamericana de Vigilancia del Comportamiento Sexual de ITS y VIH 2008

¹⁰ Talla poblacional, comportamiento sexual y prevalencia de VIH TRANS, 2015

Figura 15. Casos de VIH según población clave, El Salvador 2015 – 2019

De los 1 155 casos notificados en 2019

- Población general – 53.85% (622)
- HSH – 27.79% (321 casos)
- Población móvil – 9.00% (104 casos)
- Embarazadas – 3.46% (40 casos)
- PPL – 1.99% (23)
- Mtrans – 1.65% (19 casos)
- TS – 1.47% (17 caso)
- Adolescentes – 0.78% (9 casos)



En 2019 a nivel nacional se han realizado:

- 21 293 pruebas a HSH.
- 8 600 pruebas a TS.
- 1 045 pruebas a Mtrans.

**HACERSE LA
PRUEBA DEL VIH**



Pruebas de VIH
reportadas al
SUMEVE

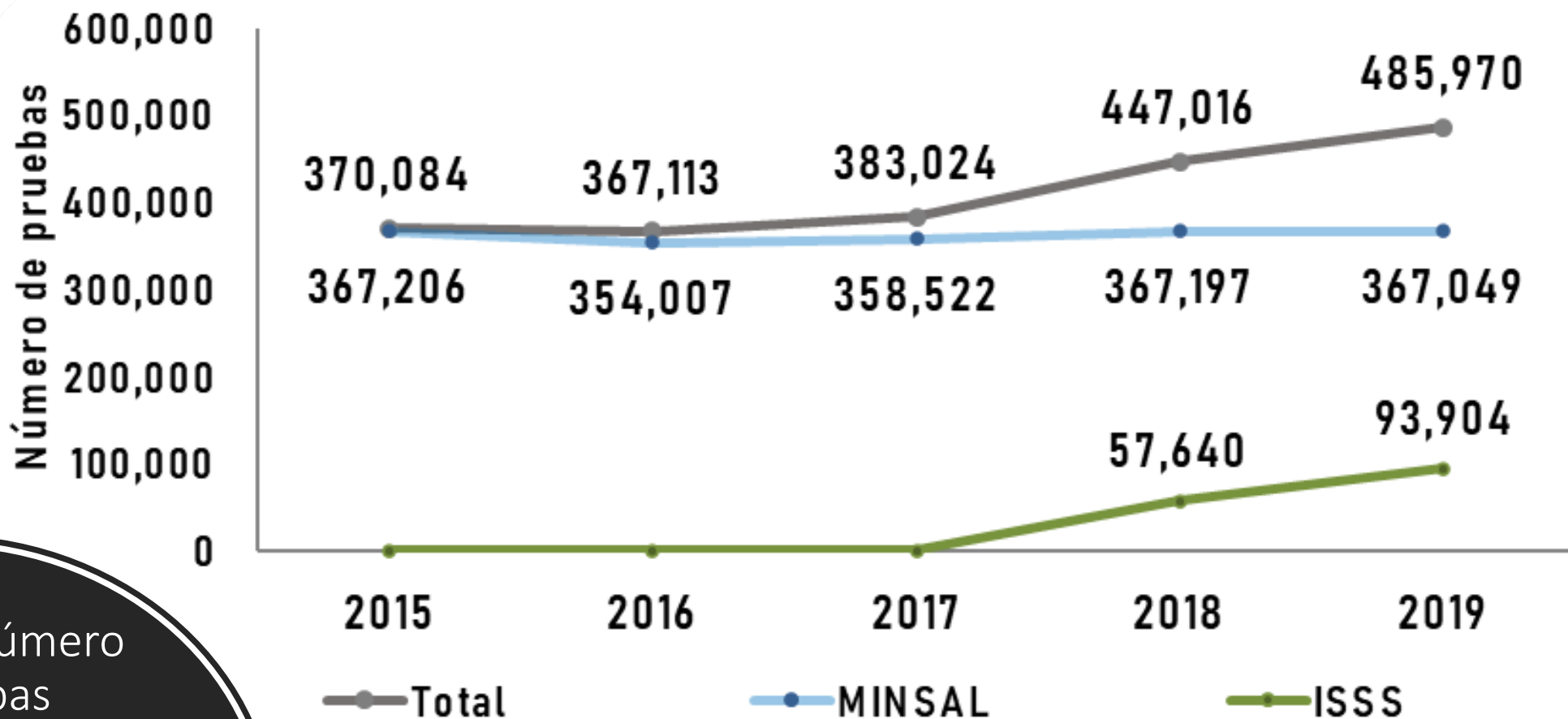
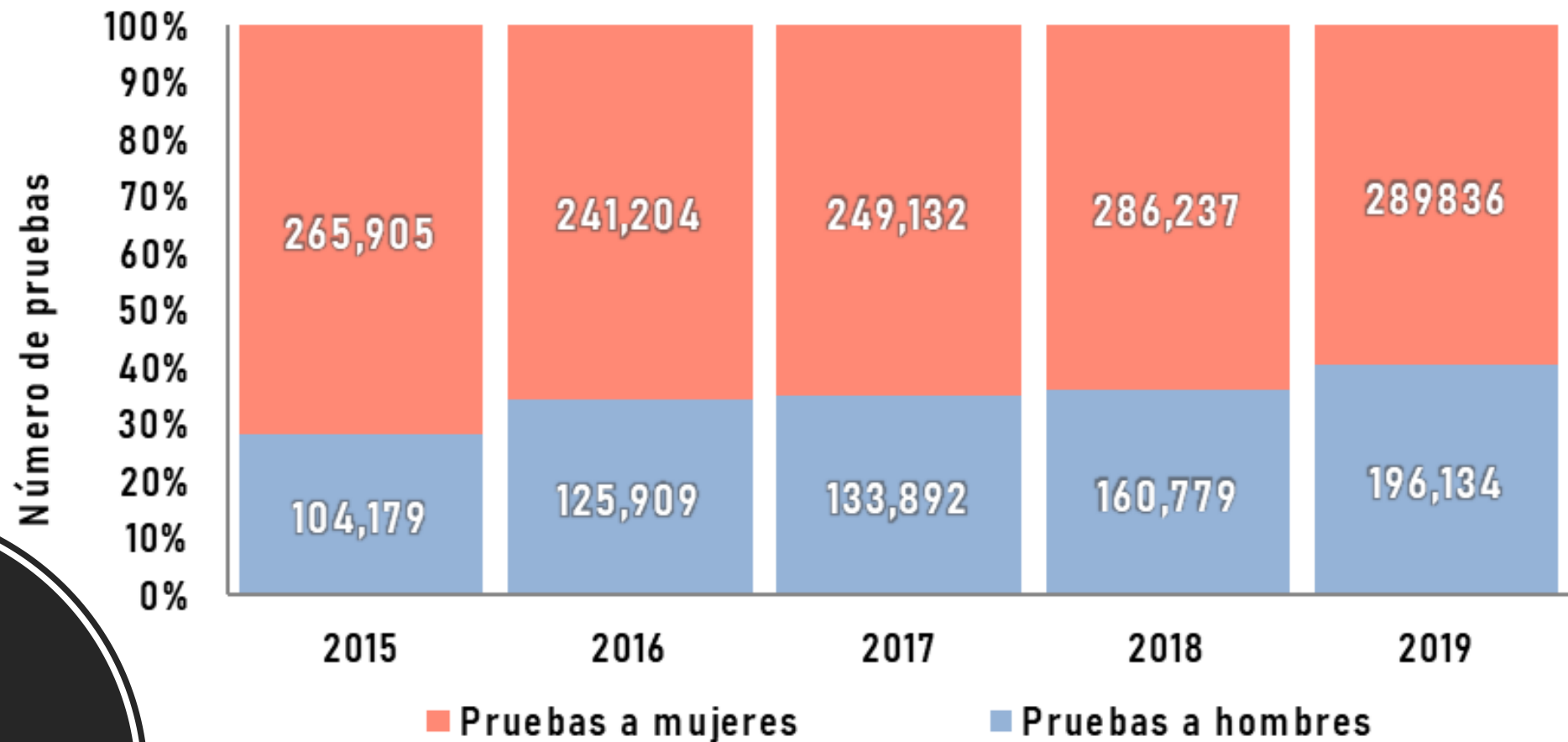


Figura 16. Número de pruebas realizadas por las principales instituciones que reportan al SUMEVE, El Salvador, 2015 - 2019

Otras instituciones reportaron para 2019:

- ONG – 15 692 pruebas
- COSAM – 9 118 pruebas
- Sector privado – 175 pruebas
- UES – 32 pruebas.

Figura 17.
Relación de pruebas reportadas SUMEVE según sexo, El Salvador, 2015 - 2019



Desde el 2009 a 2019 se ha registrado la realización 2 053 207

- Las pruebas de VIH realizadas en la estrategia de Eliminación de la Transmisión Materno Infantil del VIH y Sífilis congénita (ETMI) representa el **41%** del total de pruebas realizadas durante el mismo período

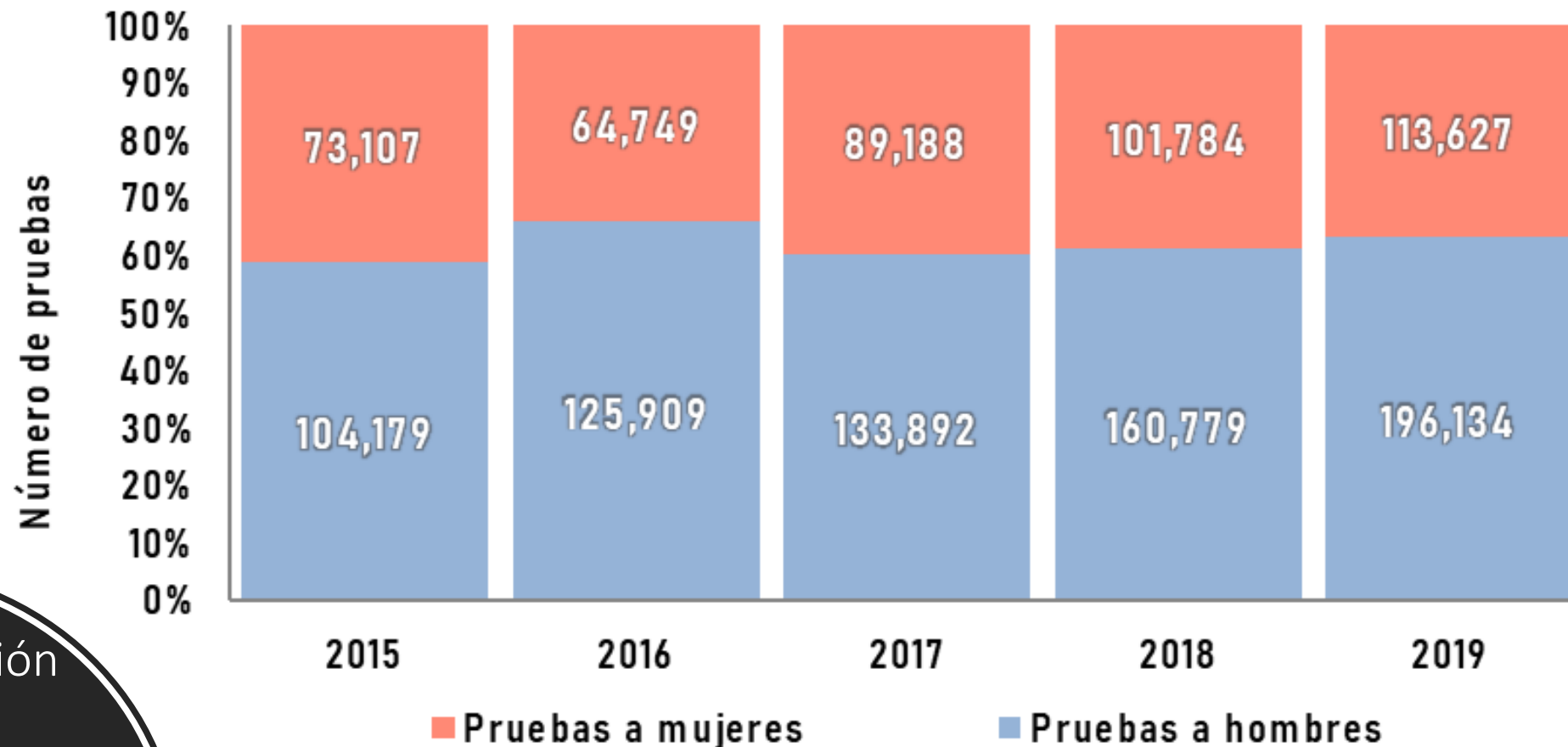


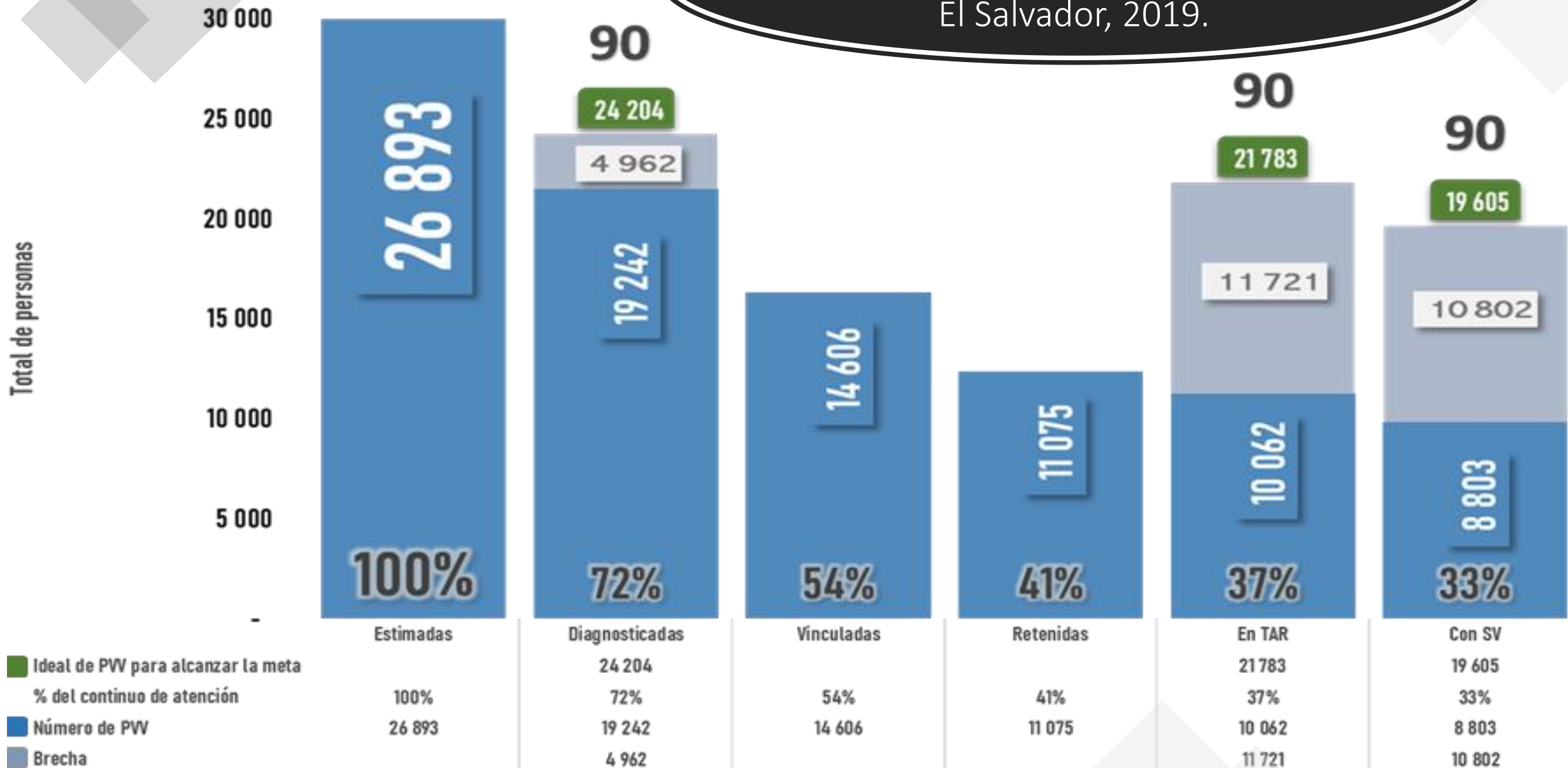
Figura 18. Relación de pruebas reportadas SUMEVE según sexo **sin pruebas de la ETMI**, El Salvador, 2015 - 2019

- 2013 – Relación 1:1 entre pruebas realizadas en hombre y mujeres
- 2019 – El 61% de las pruebas realizadas fue en hombres



CONTINUO DE LA ATENCIÓN EN LAS PERSONAS CON VIH

Figura 18. Brechas del continuo de atención al VIH hacia el 90 90 90, El Salvador, 2019.



Fuente: Ministerio de Salud, Unidad de Atención Integral a las ITS/VIH, Sistema Único de Monitoreo y Evaluación y vigilancia Epidemiológica del VIH-Sida, 2020.

Enlaces de
consulta:

