

Solicitudes adaptadas a los portafolios focalizados Componente VIH 2022-2024

Presentan:

Dra. Celina de Miranda

Dr. Salvador Sorto


Lcda. Maria Isabel Mendoza

Dra. Ana Guadalupe Flores

Miembros Comité de Propuestas VIH




CONTENIDO DE LA SOLICITUD DE FONDOS




Contexto



Estrategias




Presupuesto



Metas (Marco desempeño)

CONTEXTO

Dra. Celina de Miranda



Asunto: **CARTA DE ASIGNACIÓN¹ 2020-2022**

Ginebra, 18 de diciembre de 2019

Estimada Sra. Payés

Asignación de El Salvador

De conformidad con la decisión adoptada por la Junta Directiva del Fondo Mundial en noviembre de 2019 sobre los fondos disponibles para el periodo de asignación 2020-2022, a **El Salvador** le ha sido asignado un total de **US\$19,256,872 millones** para la lucha contra el VIH, la tuberculosis y la creación de sistemas para la salud resilientes y sostenibles (SSRS). El monto concedido a todos los países se ha determinado siguiendo una metodología aprobada por la Junta Directiva del Fondo Mundial, basada principalmente en la carga de morbilidad y el nivel de ingresos. El Salvador se incluye en el grupo de países de ingresos medio bajo superior⁴.

Tabla 1: Resumen de la asignación

Componente de enfermedad elegible	Asignación en US\$	Período de utilización de la asignación
VIH	16,074,816	1 enero 2022 a 31 diciembre 2024
Tuberculosis	3,182,056	1 enero 2022 a 31 diciembre 2024
Total	19,256,872	

Proceso Participativo

- ❑ 11 Reuniones Plenarias
- ❑ 9 Diálogos multisectoriales
- ❑ 39 Reuniones técnicas
- ❑ 3 Presentación a autoridades MINSAL
- ❑ 1 Presentación a CONAVIH
- ❑ 2 Presentación avances ESCO
- ❑ Diversas consultas con Gerente de Portafolio

Distribución de financiamiento: Confirmación o cambio para el Periodo de asignación de 2020-2022

Información del Solicitante	
Solicitante	MCP El Salvador
Fecha de entrega	7/12/2020

Por medio de la presente la Secretaria Ejecutiva del MCP del Salvador (el “Solicitante”) confirma que hubo una discusión inclusiva con respecto a la Distribución de financiamiento, con la participación de representantes de las poblaciones clave y vulnerables relevantes, personas viviendo con las enfermedades y una amplia gama de partes interesadas al nivel de país. En seguimiento a esta consultación y en base al análisis de las inversiones que guiarán el próximo ciclo de tres años, el Solicitante por la presente confirma que:

- ✘ **La Distribución de financiamiento propuesta por el Fondo Mundial se retiene sin cambios.**

Documentación que el Solicitante debe retener

Por la presente el Solicitante confirma que el Solicitante siguió sus procesos estándares para la toma de decisión, como son establecidos en sus documentos de gobernanza del Solicitante, u otro documento similar, respecto a la propuesta de Distribución de financiamiento. El Solicitante entiende que la Secretaria del Fondo Mundial reserva el derecho a solicitar documentación relacionada a estos procesos para verificación y, en cuanto tal, acuerda a guardar registros de la documentación que demuestra el proceso inclusivo que resultó en esta decisión.

Por la presente el Presidente o Vicepresidente Y el Representante de sociedad civil del Solicitante firman esta declaración.



Lcda. Isabel Payés
Presidenta



Fecha: 7/12/2020



Dra. Margarita Molina de Peñate
Representante de sociedad civil

Fecha: 7/12/2020

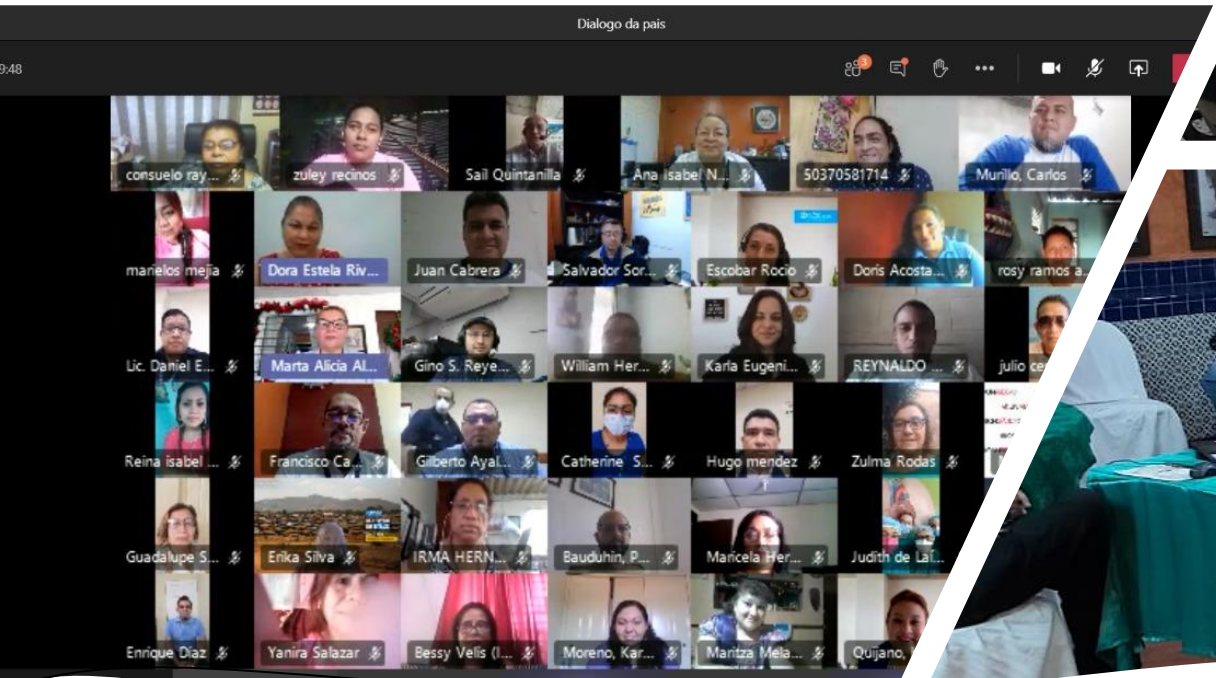
Nombre del miembro	Sector al que pertenece	Cargo dentro del comité
Dra. Celina de Miranda	BL/ML	Coordinadora
Dra. Ana Isabel Nieto	Gobierno	Miembro
Sra. Irma Yanet Hernández	PASTM	Miembro
Sra. Doris de Alvarado	PASTM	Miembro
Sr. William Hernández	PASTM	Miembro
Sra. Karla Guevara	Población Clave	Miembro
Sra. Consuelo Raymundo	Población Clave	Miembro
Lcda. Isabel Payés	ONG's	Miembro
Lic. Patrice Bauduhin	ONG's	Miembro
Lic. Juan Francisco Ortíz	ONG's	Miembro
Lcda. Susan Padilla Calderón	ONG's	Miembro
Dr. Franklin Hernández	BL/ML	Miembro
Lcda. Marta Alicia de Magaña	MCP-ES	Punto Focal
Dra. Ana Guadalupe Flores	Gobierno/ MINSAL	Equipo Técnico
Lcda. Maria Isabel Mendoza	Gobierno/ MINSAL	Equipo Técnico
Dr. Salvador Sorto	Gobierno/ MINSAL	Equipo Técnico
Lic. José Dimas Guevara	Gobierno/ MINSAL	Equipo Técnico
Dr. Humberto Andreu	Gobierno/ MINSAL	Equipo Técnico
Lcda. Genny Cecibel Fuentes	Gobierno/ MINSAL	Equipo Técnico
Dra. Milisbeth González	Gobierno/ MINSAL	Equipo Técnico
Dr. Juan Carlos Navidad	Gobierno/ MINSAL	Equipo Técnico
Dr. Luis Carballo	Consultor	Consultor
Lcda. Karla Eugenia Rivera	MCP-ES	Asistencia Administrativa
Dr. José Yudis Menjivar	Gobierno/ ISSS	Equipo Técnico
Dra. Claudia Suárez	ONG/ Plan-USAID	Equipo Técnico

Equipo multidisciplinario del comité de propuestas VIH

Comité de Propuestas



Diálogo Equipos Técnicos



Diálogo virtual



Diálogo Presencial



Dra. Ana Guadalupe Flores

METAS (Marco Desempeño)

Indicador de impacto número	Indicador estándar	Meta %	Fecha de envío del reporte	Meta %	Fecha de envío del reporte	Meta %	Fecha de envío del reporte
1	HIV I-9a ^(M) Porcentaje de HSH y viven con el VIH	21.54%	01 Mar 2023	22.54%	29 Feb 2024	23.54%	01 Mar 2025
2	HIV I-9b ^(M) Porcentaje de personas transgénero que viven con el VIH	28.19%	01 Mar 2023	29.69%	29 Feb 2024	30.19%	01 Mar 2025

METAS (Marco Desempeño)

Número del indicador de resultado	Indicador estándar	Meta %	Fecha de envío del reporte	Meta %	Fecha de envío del reporte	Meta %	Fecha de envío del reporte
1	HIV O-4a ^(M) Porcentaje de hombres que afirman haber utilizado preservativo en su última relación de sexo anal con una pareja masculina no regular	65.00%	01 Mar 2023	67.00%	29 Feb 2024	69.00%	01 Mar 2025
2	HIV O-12 Porcentaje de personas que viven con VIH que reciben tratamiento antirretroviral y tienen carga viral suprimida	75.00%	01 Mar 2023	80.00%	29 Feb 2024	85.00%	01 Mar 2025

METAS (Marco Desempeño)



Número del Indicador de cobertura	Nombre del módulo	Indicador personalizado	Meta %	Meta %	Meta %
1	Servicios diferenciados de diagnóstico del VIH	HTS-Other 1 Porcentaje de resultados VIH positivos entre el total de pruebas de VIH realizados en la población HSH en el período de reporte	4.14%	6.14%	8.14%
2	Servicios diferenciados de diagnóstico del VIH	HTS-Other 2 Porcentaje de resultados VIH positivos entre el total de pruebas de VIH realizados en la población trans en el período de reporte	4.53%	6.53%	8.53%
3	Servicios diferenciados de diagnóstico del VIH	HTS-Other 3 Porcentaje de resultados VIH positivos entre el total de pruebas de VIH realizados en la población trabajadoras sexuales en el período de reporte	0.86%	1.29%	1.72%

METAS (Marco Desempeño)

Número del Indicador de cobertura	Nombre del módulo	Población	Indicador estándar	1-Jan-22 to 31-Dec-22		1-Jan-23 to 31-Dec-23		1-Jan-24 to 31-Dec-24	
				Meta N# Meta D#	Meta %	Meta N# Meta D#	Meta %	Meta N# Meta D#	Meta %
4	Prevención	HSH	KP-1a ^(M) Porcentaje de HSH alcanzados por programas de prevención del VIH - paquete definido de servicios	27,611	51.00%	30,318	56.00%	33,025	61.00%
				54,140		54,140		54,140	
5	Prevención	Personas transgénero	KP-1b ^(M) Porcentaje de personas transgénero alcanzados por programas de prevención del VIH - paquete definido de servicios	1,709	85.00%	1,729	86.00%	1,749	87.00%
				2,011		2,011		2,011	
6	Prevención	Trabajadores sexuales y sus clientes	KP-1c ^(M) Porcentaje de trabajadores sexuales alcanzados por programas de prevención del VIH - paquete definido de servicios	15,400	34.24%	17,500	38.90%	19,500	43.30%
				44,972		44,972		44,972	

METAS (Marco Desempeño)

Número del Indicador de cobertura	Nombre del módulo	Población	Indicador estándar	1-Jan-22 to 31-Dec-22		1-Jan-23 to 31-Dec-23		1-Jan-24 to 31-Dec-24	
				Meta N# Meta D#	Meta %	Meta N# Meta D#	Meta %	Meta N# Meta D#	Meta %
7	Tratamiento, atención y apoyo	Todas las personas que viven con el VIH	TCS-1.1 ^(M) Porcentaje de personas en TARV entre todas las personas viviendo con VIH al final del período de reporte	19,606	72.00%	21,094	77.00%	22,494	81.67%
				27,230		27,394		27,541	
8	Prevención	HSH	KP-6a Porcentaje de HSH elegibles que iniciaron PrEP durante el período de reporte	282	15.00%	950	25.00%	2,238	34.99%
				1,880		3,799		6,396	
9	Prevención	Personas transgénero	KP-6b Porcentaje de personas transgénero elegibles que iniciaron PrEP durante el período de reporte	17	15.45%	56	25.11%	131	34.93%
				110		223		375	



Módulos/ Intervenciones

Dr. Salvador Sorto

MCP-ES

Mecanismo de Coordinación de País El Salvador
de lucha contra el VIH, tuberculosis y malaria

Componente	VIH
Módulo	Prevención
Intervenciones	<ol style="list-style-type: none"> 1. Programas de preservativos y lubricantes 2. Intervenciones para cambio de comportamiento 3. PrEP
Poblaciones prioritarias	HSH, TS, Mujeres Trans
Obstáculos e inequidades	Disminución del uso del condón, sobre todo en la población HSH, con un último reporte de 48.93% para el año 2019
Justificación	Alta prevalencia de VIH, sobre todo en la población de Mujeres Trans (27.14%) y HSH (20.54%), las cascadas de prevención nos muestran que un 60.6% de la población clave se encuentra con riesgo sustancial, además las brechas en el diagnóstico en donde se cuenta con un 72% de personas diagnosticadas.
Resultado esperado	<p>Disminuir los casos de VIH en estas poblaciones a través de estrategias de cambio de comportamiento y uso sostenido del condón.</p> <p>El indicador para esta intervención es: Porcentaje de hombres que afirman haber utilizado preservativo en su última relación de sexo anal con una pareja masculina no regular:</p> <p>Las metas propuestas son:</p> <ul style="list-style-type: none"> Año 2022: 65% Año 2023: 67% Año 2024: 69%

Componente	VIH
Módulo	Servicios diferenciados de diagnóstico del VIH
Intervenciones	<ol style="list-style-type: none"> 1. Pruebas a nivel de establecimientos de salud 2. Auto-test 3. Pruebas rápidas en establecimientos de salud y Unidades móviles
Poblaciones prioritarias	HSH, TS, Mujeres Trans
Obstáculos e inequidades	Estigma y discriminación, horarios de atención, autodiscriminación
Justificación	En este módulo se trabajará con las poblaciones anteriormente mencionada debido a la alta prevalencia que presentan en el país las cascadas de prevención nos muestra que un 60.6% de la población clave se encuentra con riesgo sustancial, además las brechas en el diagnostico en donde se cuenta con un 72% de personas diagnosticadas.
Resultado esperado	Mejorar y acercar la atención a esta poblaciones para así poder realizar diagnósticos tempranos y tratar de disminuir los nuevos casos

Componente	VIH
Módulo	PTMI
Intervenciones	Prevención de la transmisión vertical del VIH
Poblaciones prioritarias	Mujeres embarazadas y los niños de estas
Obstáculos e inequidades	Inscripciones tardías a los controles prenatales y violencia social que dificultan a las embarazadas asistir a sus controles
Justificación	<p>La eliminación de la transmisión materno infantil del VIH es un compromiso que el país ha suscrito a nivel internacional, el sostener la intensidad de las acciones es clave para profundizar el logro y continuar en la línea de alcanzar la meta de eliminar la transmisión materno infantil. Se pretende continuar trabajando en este módulo para dar seguimiento cercano a las embarazadas y así poder disminuir el riesgo de la transmisión materno infantil. El MINSAL cuenta con profesionales de alta capacidad técnica para la vigilancia de la ETMI.</p> <p>Entre las fortalezas del país en el trabajo para la ETMI se encuentran:</p> <ul style="list-style-type: none"> • La red de servicios del SNS es amplia con acceso a la población • Red laboratorio es accesible para la población con un interés fuerte en las embarazadas • Cuenta con sistema de información que recolecta el dato en SUMEVE, SIP, SIMMOG, SEPS • entre otros • Se ha dado seguimiento a las cascadas de VIH y de niño expuesto a VIH desde 2013 al 2019, con buenos resultados en los logros. • Análisis de la información con indicadores estándares que dan respuesta a los compromisos de la respuesta nacional y de los ODS. <p>Las brechas encontradas son:</p> <ul style="list-style-type: none"> • Vigilancia de sífilis materna y la sífilis congénita es débil • Falta de calidad del dato para el cumplimiento de los algoritmos diagnósticos. • Coberturas de testeo para VIH y sífilis en embarazada no alcanza coberturas optimas • Falta de evaluaciones conjuntas de los programas nacionales para la búsqueda de soluciones sostenidas que mejores la información y los indicadores de país. • Sistemas información sin interfases, sin triangular datos y sin análisis sistematizado que apoyen el dato real de país. • Seguimiento de casos de sífilis y SC muy bajo.
Resultado esperado	Disminución de casos VIH en RN

Componente	VIH
Módulo	Tratamiento, atención y apoyo
Intervenciones	<ol style="list-style-type: none"> 1. Seguimiento del tratamiento: carga viral 2. Prestación de servicios diferenciados de tratamiento antirretroviral y atención para el VIH.
Poblaciones prioritarias	Todas las personas que viven con VIH
Obstáculos e inequidades	Estigma y discriminación, distancia geográfica, violencia social, bajo nivel adquisitivo del usuario, uso de drogas y alcohol.
Justificación	<p>Alto porcentaje de personas que viven con VIH no vinculadas, ni retenidas</p> <p>Definitivamente que las barreras para el tratamiento inciden en la supresión viral, en donde además un factor decisivo es la conducta personal y lo hábitos saludables; otros factores que influyen son la pobreza y la crisis de empleo que se ha visto agravada a causa del COVID-19 por las restricciones de movimiento, lo cual impacta la seguridad alimentaria y nutricional.</p>
Resultado esperado	Alcanzar el objetivo final que sería CV indetectables y por ende disminuir la transmisión y mejorar la calidad de vida de los usuarios

OTRAS INTERVENCIONES



Entornos favorables



Monitoreo y Evaluación



Jóvenes

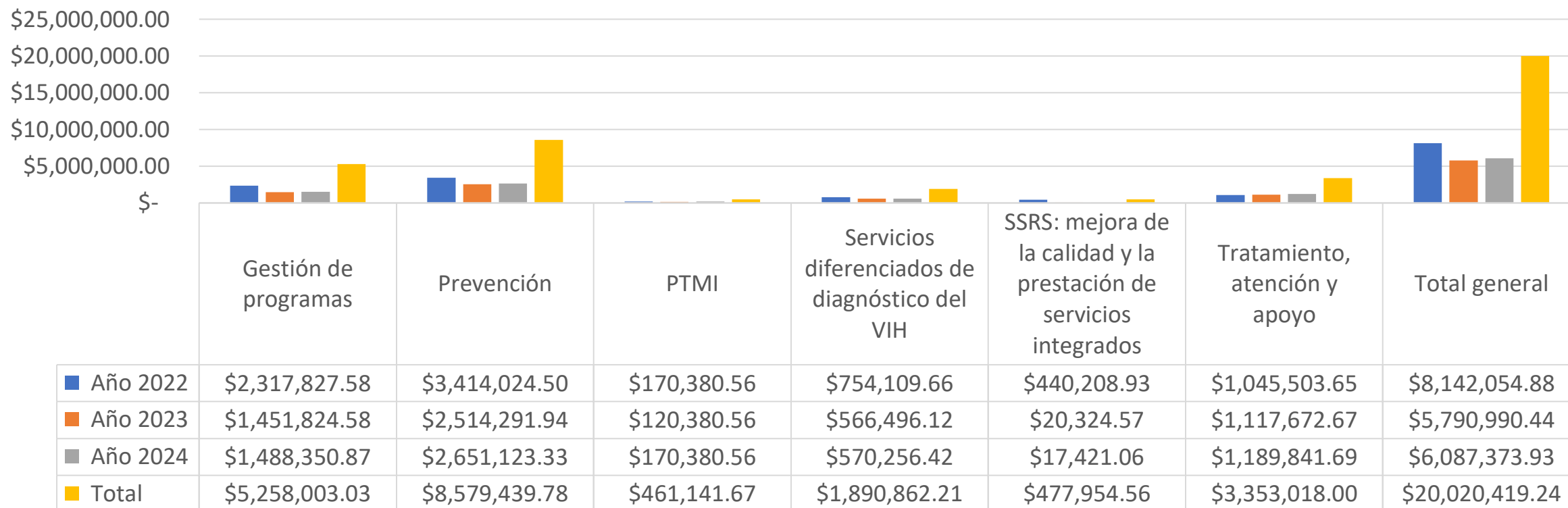
Presupuesto



Lcda. María Isabel Mendoza

PRESUPUESTO GENERAL

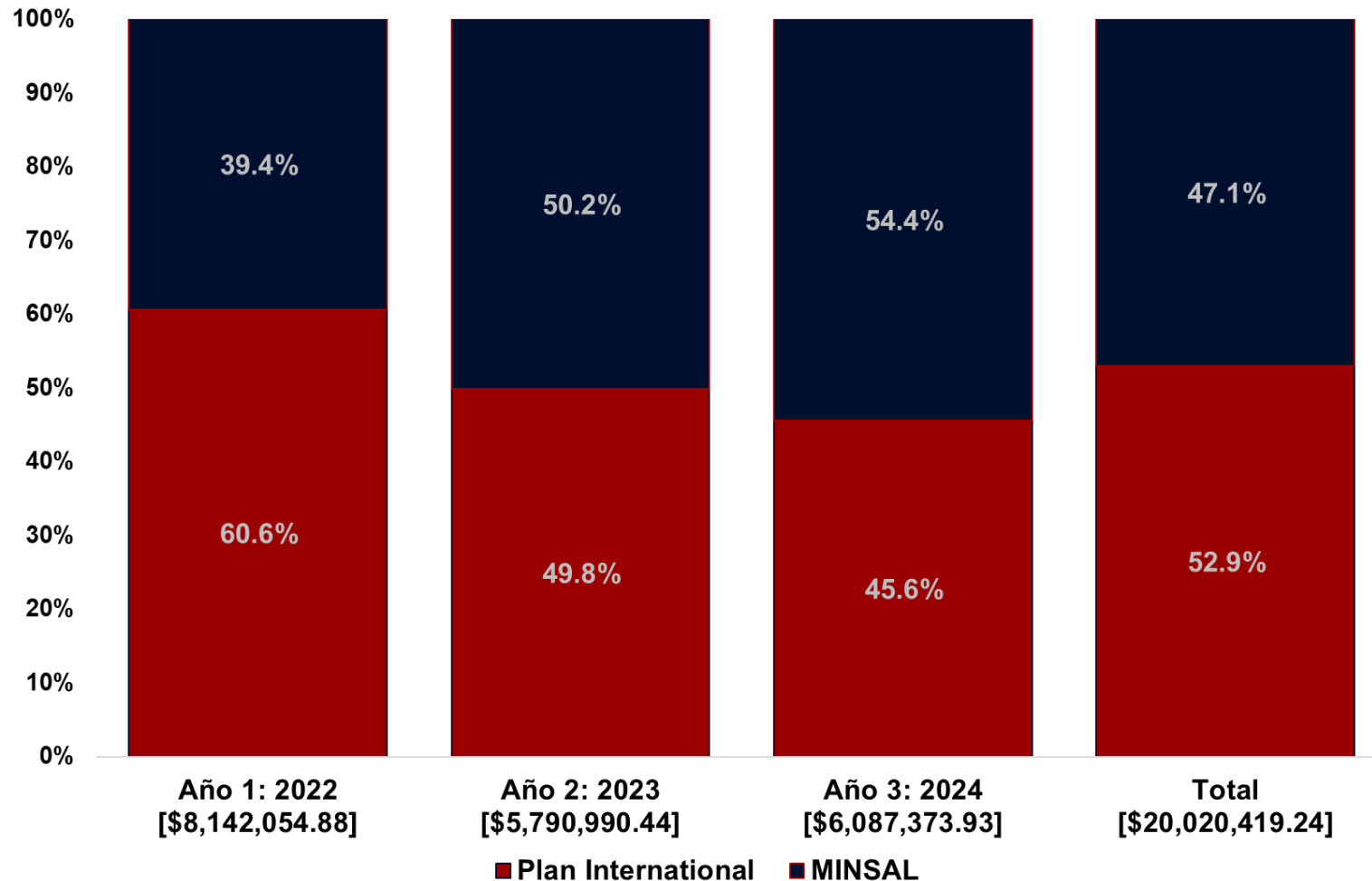
PRESUPUESTO PRELIMINAR POR MODULOS - VIH FONDO MUNDIAL 2022-2024



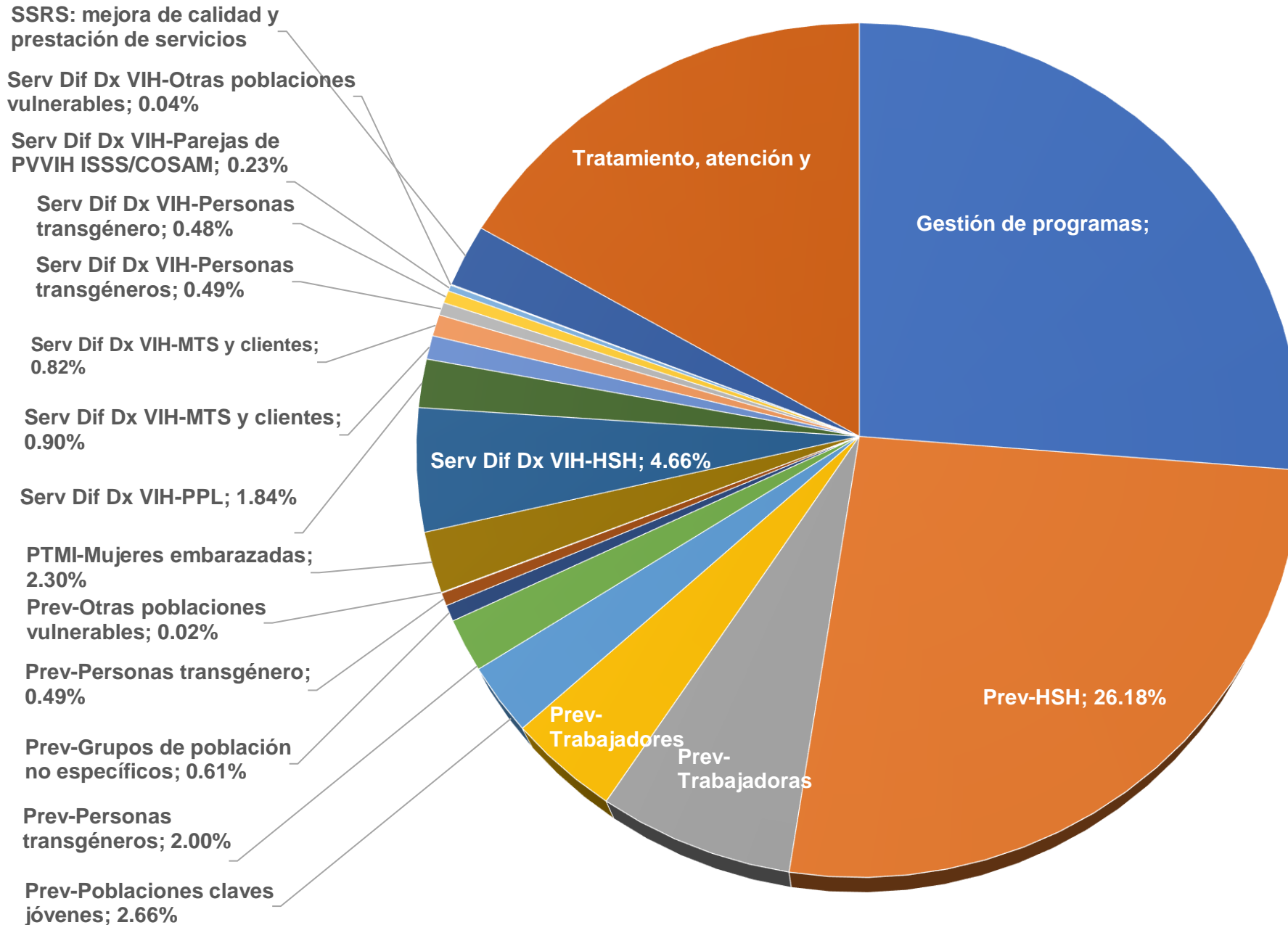
■ Año 2022 ■ Año 2023 ■ Año 2024 ■ Total

PRESUPUESTO POR RP

Propuesta de asignación de financiamiento, por Receptores Principales.



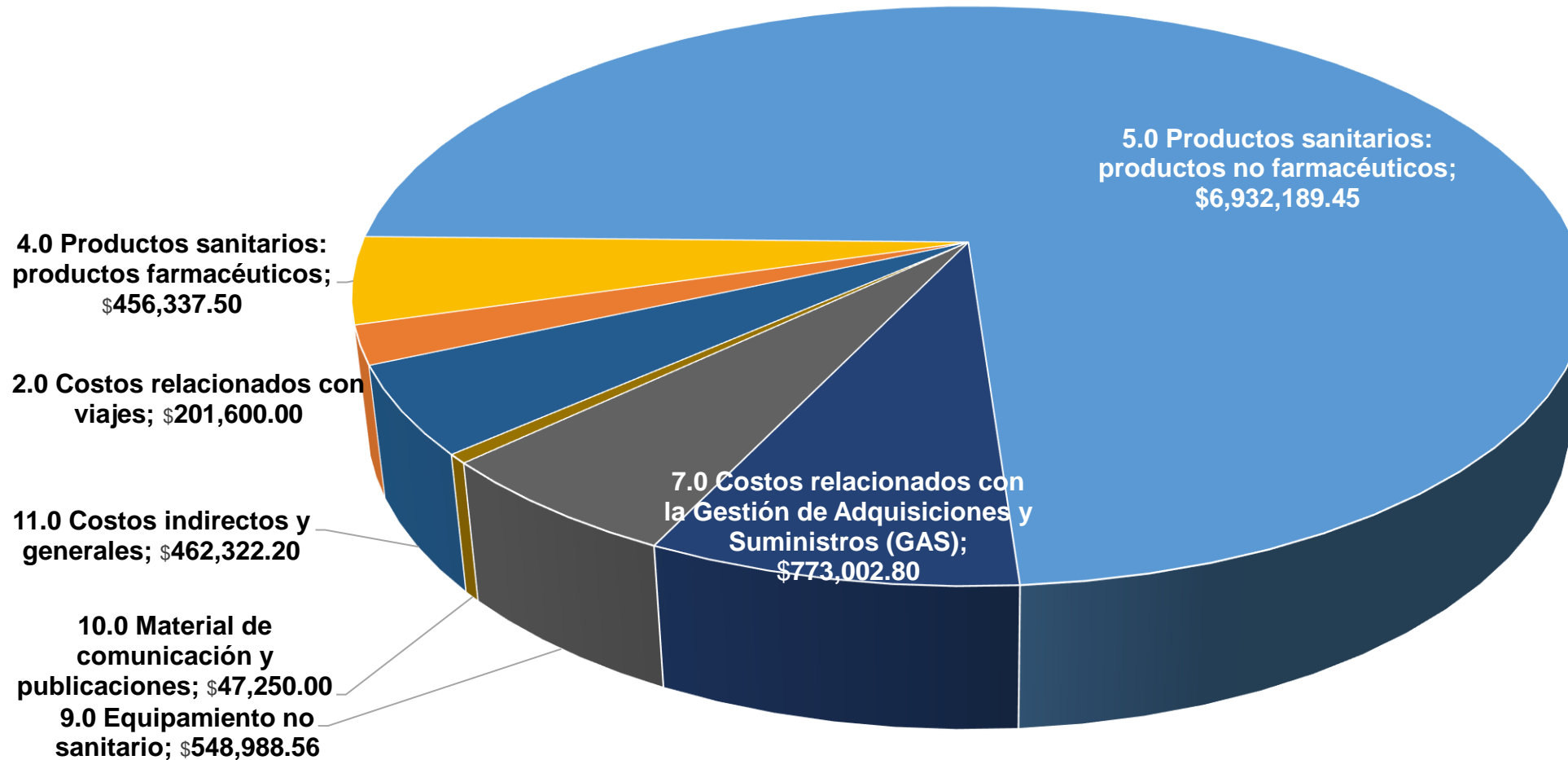
Presupuesto por Módulos de Intervención, 2022-2024.



PRESUPUESTO POR CATEGORIA DE COSTO MINSAL

Categoría de costos	Año 1: 2022	Año 2: 2023	Año 3: 2024	Total
1.0 Recursos humanos	\$0.00	\$0.00	\$0.00	\$0.00
2.0 Costos relacionados con viajes	\$67,200.00	\$67,200.00	\$67,200.00	\$201,600.00
3.0 Servicios profesionales externos (SPE)	\$0.00	\$0.00	\$0.00	\$0.00
4.0 Productos sanitarios: productos farmacéuticos	\$152,112.50	\$152,112.50	\$152,112.50	\$456,337.50
5.0 Productos sanitarios: productos no farmacéuticos	\$2,040,068.79	\$2,258,977.10	\$2,633,143.56	\$6,932,189.45
6.0 Productos sanitarios: equipamiento	\$0.00	\$0.00	\$0.00	\$0.00
7.0 Costos relacionados con la Gestión de Adquisiciones y Suministros (GAS)	\$263,426.17	\$236,225.17	\$273,351.46	\$773,002.80
8.0 Infraestructuras	\$0.00	\$0.00	\$0.00	\$0.00
9.0 Equipamiento no sanitario	\$511,242.93	\$20,324.57	\$17,421.06	\$548,988.56
10.0 Material de comunicación y publicaciones	\$15,750.00	\$15,750.00	\$15,750.00	\$47,250.00
11.0 Costos indirectos y generales	\$154,107.40	\$154,107.40	\$154,107.40	\$462,322.20
Total general	3,203,907.79	2,904,696.74	3,313,085.98	9,421,690.52

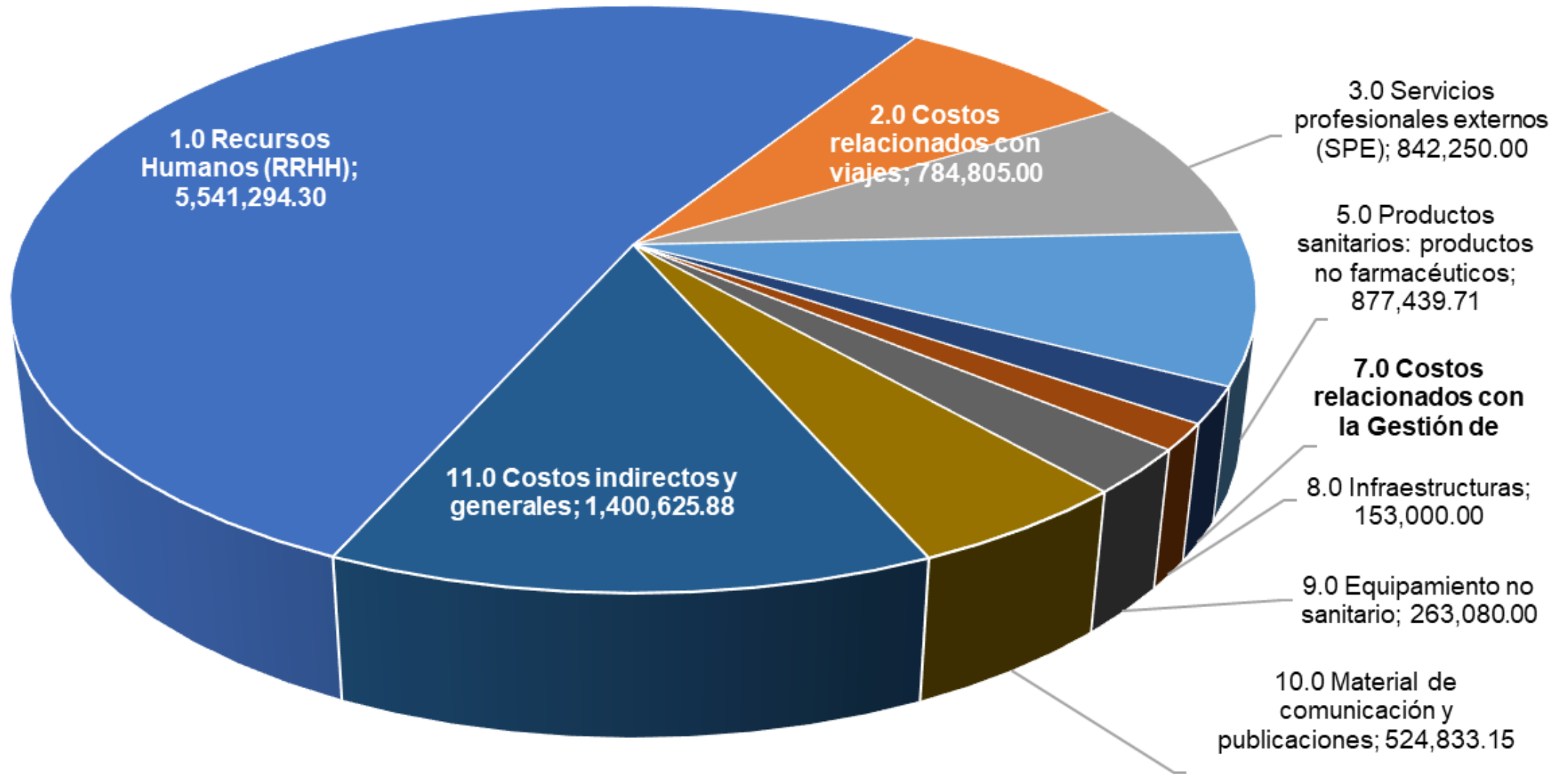
Ministerio de Salud. Presupuesto por Categoría de Costos. Años 2022-2024.



PRESUPUESTO POR CATEGORIA DE COSTO PLAN

Categoría de costos	Año 1: 2022	Año 2: 2023	Año 3: 2024	Total
1.0 Recursos Humanos (RRHH)	1,847,098.10	1,847,098.10	1,847,098.10	5,541,294.30
2.0 Costos relacionados con viajes	302,835.00	240,985.00	240,985.00	784,805.00
3.0 Servicios profesionales externos (SPE)	806,900.00	17,675.00	17,675.00	842,250.00
4.0 Productos sanitarios: productos farmacéuticos	0.00	0.00	0.00	0.00
5.0 Productos sanitarios: productos no farmacéuticos	834,755.73	21,341.99	21,341.99	877,439.71
6.0 Productos sanitarios: equipamiento	0.00	0.00	0.00	0.00
7.0 Costos relacionados con la Gestión de Adquisiciones y Suministros (GAS)	70,466.90	70,466.90	70,466.90	211,400.69
8.0 Infraestructuras	51,000.00	51,000.00	51,000.00	153,000.00
9.0 Equipamiento no sanitario	248,280.00	7,700.00	7,100.00	263,080.00
10.0 Material de comunicación y publicaciones	309,627.40	163,305.75	51,900.00	524,833.15
11.0 Costos indirectos y generales	467,183.96	466,720.96	466,720.96	1,400,625.88
Total general	4,938,147.09	2,886,293.70	2,774,287.95	10,598,728.73

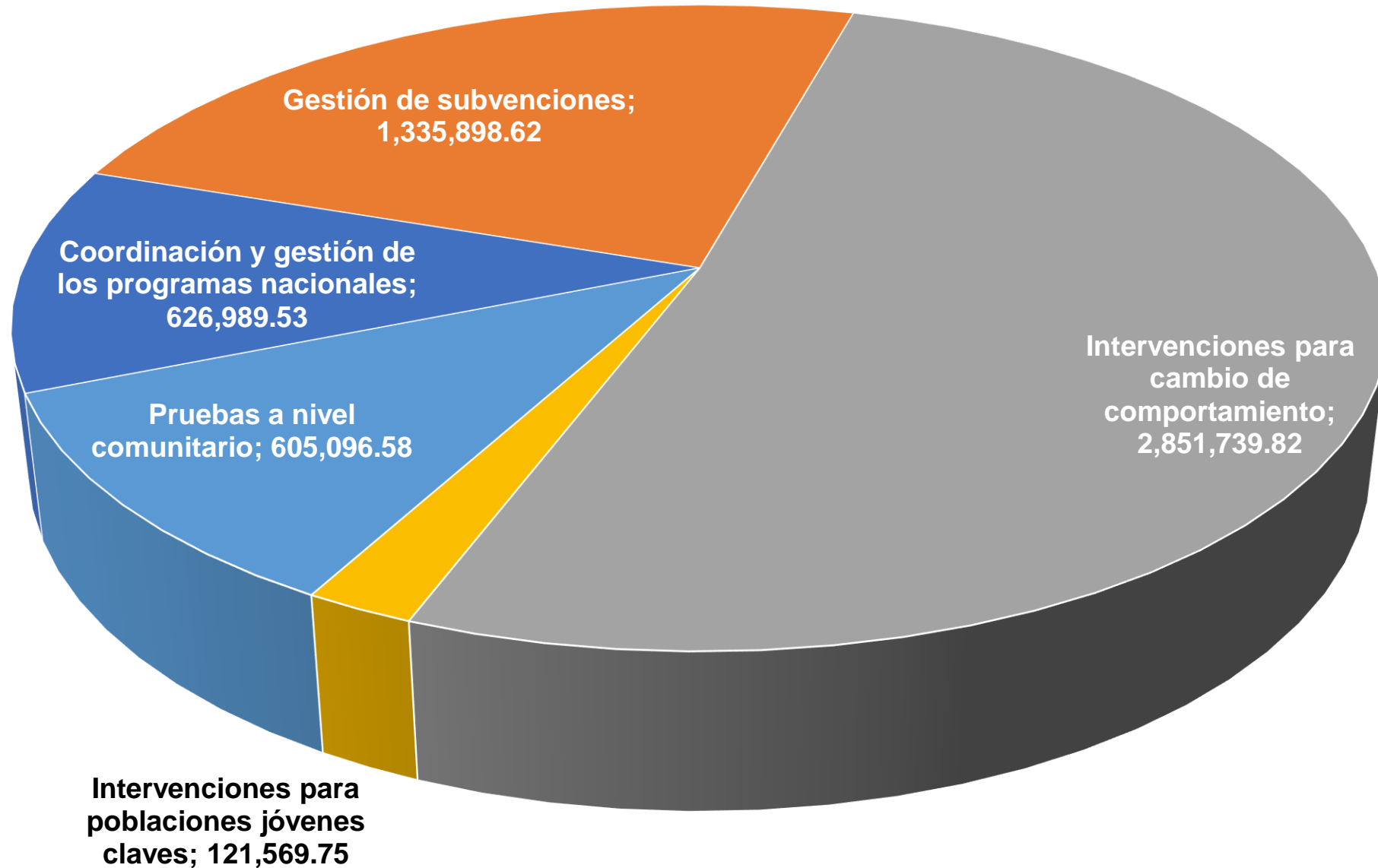
Plan Internacional. Presupuesto por Categoría de Costos. Años 2022-2024.



PRESUPUESTO CATEGORIA RRHH PLAN

Recursos humanos por Intervención	Año 1: 2022	Año 2: 2023	Año 3: 2024	Total
Coordinación y gestión de los programas nacionales	208,996.51	208,996.51	208,996.51	626,989.53
Gestión de subvenciones	445,299.54	445,299.54	445,299.54	1,335,898.62
Intervenciones para cambio de comportamiento	950,579.94	950,579.94	950,579.94	2,851,739.82
Intervenciones para poblaciones jóvenes claves	40,523.25	40,523.25	40,523.25	121,569.75
Pruebas a nivel comunitario	201,698.86	201,698.86	201,698.86	605,096.58
Total general	1,847,098.10	1,847,098.10	1,847,098.10	5,541,294.30

Plan Internacional. Presupuesto de Recursos humanos por Intervenciones. Años 2022-2024.



Dudas, preguntas,
comentarios...





MCP – ES

Mecanismo de Coordinación de País El Salvador
de lucha contra el VIH, tuberculosis y malaria

Contribuyendo a la respuesta nacional al VIH, Tuberculosis y Malaria en El Salvador.



www.mcpeisalvador.org.sv



<https://www.facebook.com/MCPES2002/>



[@MCPElSalvador](https://twitter.com/MCPElSalvador)

