

Subvención SLV-H-MOH

TABLERO DE MANDO SUBVENCIÓN VIH EJECUCIÓN 01 ENERO A 30 DE JUNIO 2021

Receptor Principal MINSAL
18 de noviembre 2021



GOBIERNO DE
EL SALVADOR

MINISTERIO
DE SALUD

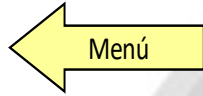
MCP-ES

Mecanismo de Coordinación de País El Salvador
de lucha contra el VIH Sida, tuberculosis y malaria

Innovando Servicios, reduciendo riesgos, renovando vidas en El Salvador

Informe ejecución 01 Enero al 30 Junio 2021

Información de la Subvención



Tablero de mando: El Salvador - VIH / SIDA

País: **El Salvador**

Título de la subvención: **INNOVANDO SERVICIOS, REDUCIENDO RIESGOS, RENOVANDO VIDAS EN EL SALVADOR**

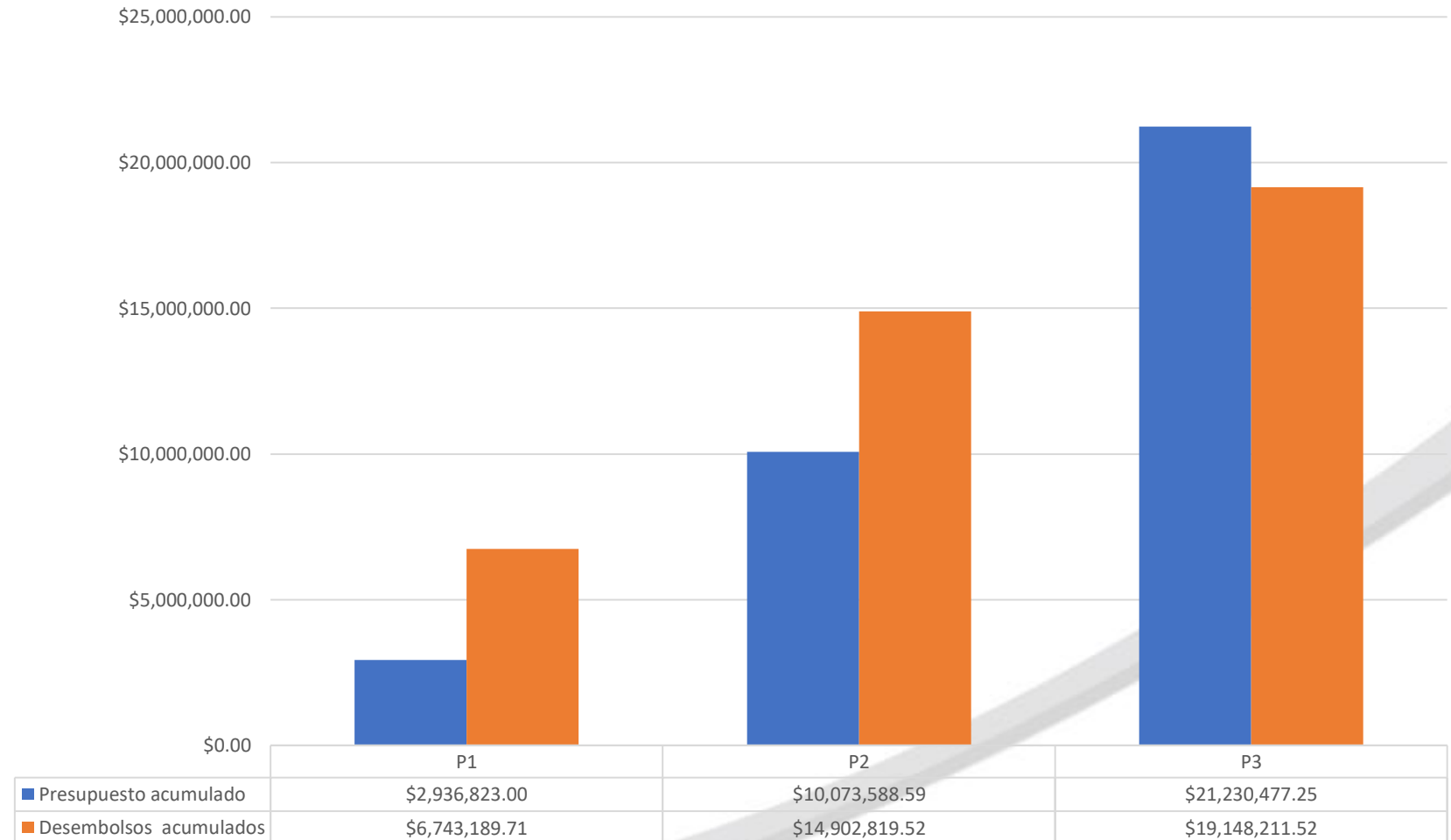
Componente:	VIH / SIDA	Subvención nº:	SLV - H - MINSAL	Fecha de inicio:	1 de enero del 2021	Financiación total	\$21,230,477
Convocatoria:	SSF/NMF	Fase:	Fase 2	Receptor principal:	Ministerio de Salud		
Periodo de referencia:	P3	desde:	1 de enero de 2021	hasta:	30 de junio 2021	Última calificación:	B2
Gente Local del Fondo:	JACOBS			Gerente de Cartera del Fondo:	MARCOS PATIÑO		
Elaborado por:	UAFM/UFE/MINSAL.			Fecha de elaboración del informe:	18 de octubre 2021		

Indicador Financiero F1: Presupuesto y desembolso del Fondo Mundial Subvención

Del año 2019 al 30 de junio 2021 el RP ha recibido el 90% del presupuesto aprobado por el FM en desembolsos por el monto de \$ 19,148,211.52.

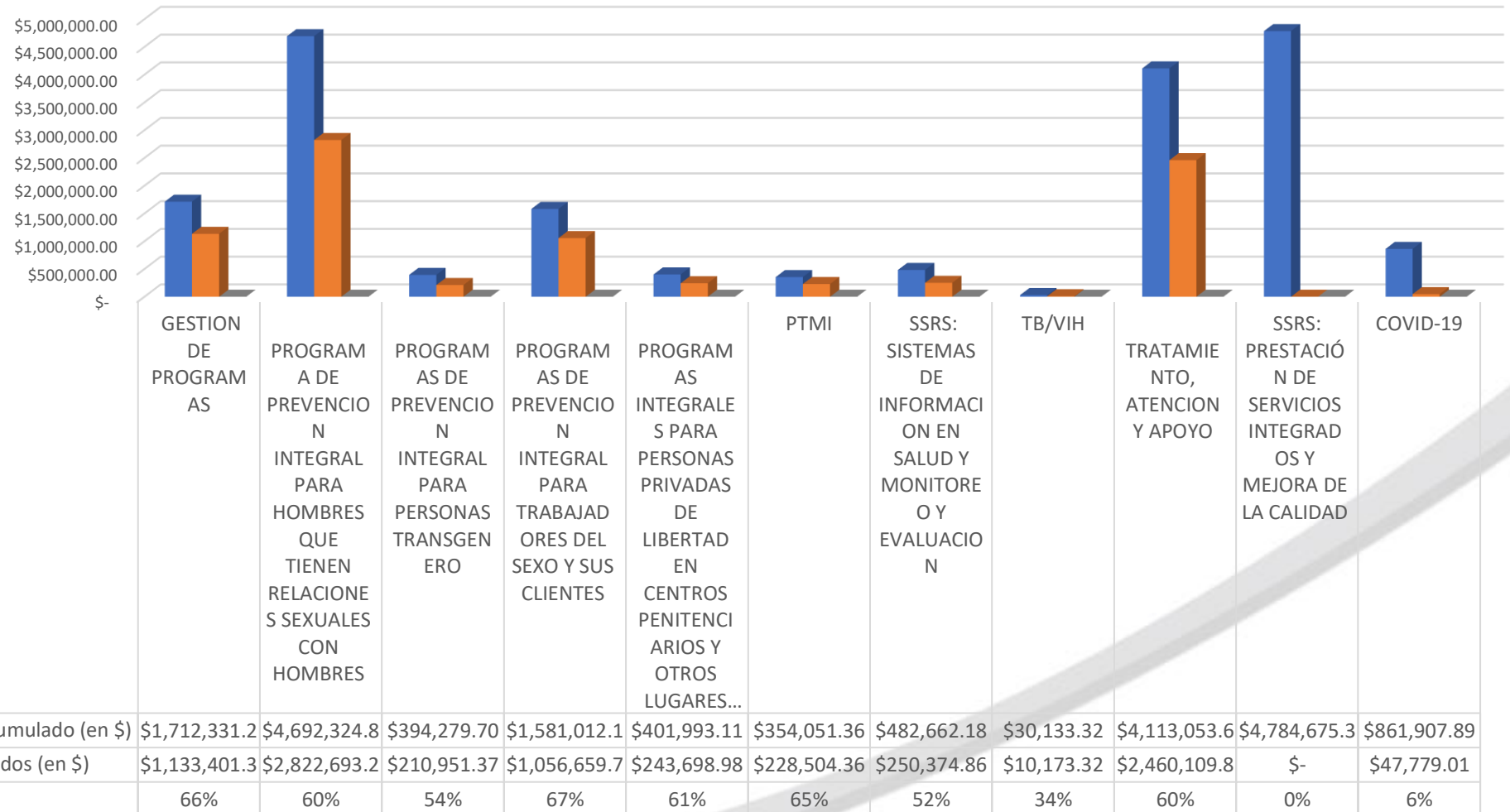
Actualmente se tiene un monto disponible para pagos directos por el FM reservado para compras en Wambo por el monto de \$ 1,781,806.32.

La variación entre el monto del presupuesto acumulado de la subvención y los desembolsos recibidos por el RP obedece a las actividades que no ha sido posible su ejecución durante los años anteriores por el monto de \$300,459.41



Indicador Financiero F2: Presupuesto y Gasto reales por Módulo de la Subvención

Según gráfica de ejecución por módulos, se observa que a junio 2021, el porcentaje de mayor ejecución está en el módulo PROGRAMAS DE PREVENCIÓN INTEGRAL PARA TRABAJADORES DEL SEXO Y SUS CLIENTES con un 67%, en segundo lugar el módulo de GESTIÓN DE PROGRAMAS con un 66% y tercer lugar esta el módulo de PTMI con el 65%.



Indicador Financiero F3: Fuente de usos- Saldo de Caja al 30 de junio 2021 en (\$)

Comentarios:

Desde el inicio de la subvención al 30 de junio 2021, el RP ha recibido desembolsos por el monto de \$ 19,148,211.52

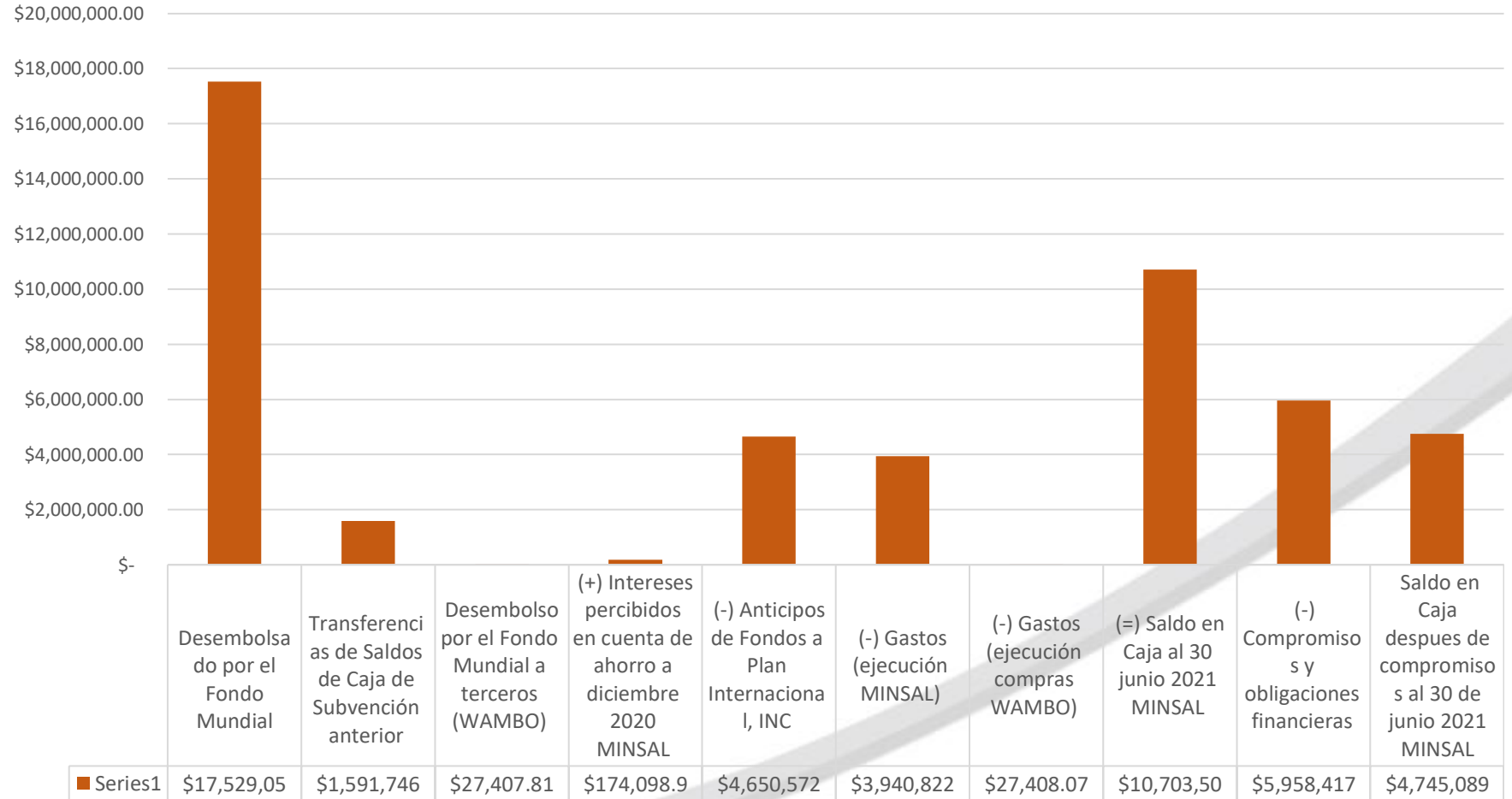
Así mismo se obtuvieron intereses acumulados en MINSAL por el monto de \$174,098.95.

De los ingresos recibidos se ha ejecutado por parte del MINSAL el monto de \$3,940,822.00 y al SR se le ha validado el monto de \$ 4,432,249.88

El MINSAL al 30 de junio de 2021 posee en las cuentas bancarias el monto de \$10,703,507.00 de los cuales \$5,426,269.00 corresponden a los fondos destinados para la readecuación del Laboratorio Nacional de Salud (LNR).

Al 30 de junio se reporta obligaciones con proveedores por el monto de \$5,958,417.80; el monto pendiente de \$4,745,089.60 al 30 de junio 2021 incluye actividades programadas para el módulo de COVID-19 por \$2,683,960.27 las cuales se encuentran en proceso de aprobación por el FM.

Desembolsos pendientes de entregar al SR por el monto de \$ 1,597,673.76 y compras de VIH que se encuentran en procesos iniciados en UACI



Indicador Financiero F4: Último ciclo de información y desembolso del RP

El RP solicitó al FM prorroga para presentar el informe PUDR, debido a encontrarse todo el equipo enfocado en la elaboración de la propuesta para el VIH 2022-2024, por lo tanto se presentó al FM el informe de progresos el 15-03-2021.

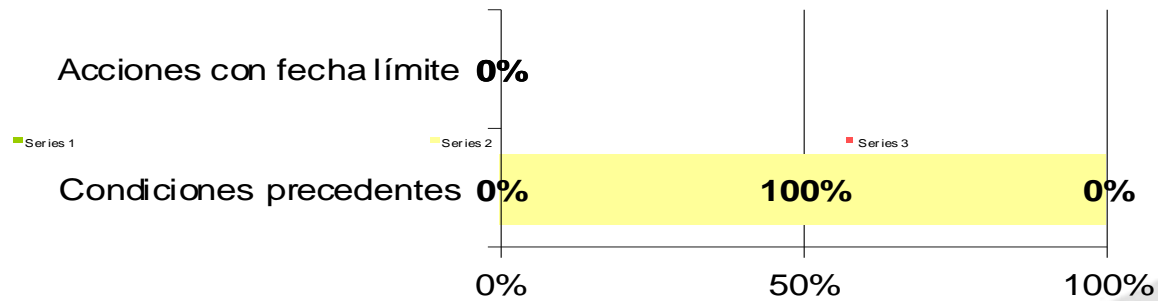
El FM cumple con la calendarización de desembolsos programados para la subvención SLV-H-MOH; en relación a los desembolsos otorgados al SR, estos han sido según el tiempo establecido.

Último desembolso de fondos: Días calendario		
	(Días) esperados	(Días) reales
Días tardados en presentar el informe de progreso actualizado y solicitud de desembolso al ALF	60	75
Días que el desembolso ha tardado en llegar al RP	0	0
Días que el desembolso ha tardado en llegar a los subreceptores	60	45

M1: Estado de las condiciones precedentes y acciones con límite

Comentarios:

Al momento se esta pendiente con una sola condición precedente (La readecuación y equipamiento del LNSP), del cual el donante ha dado prorroga para que se ejecute con la nueva subvención 2022-2023

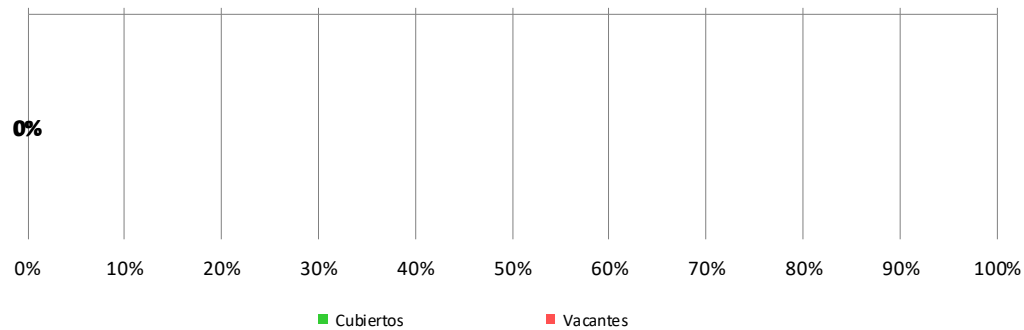


M2: Estado de los principales puestos directivos RP- P3

Comentario:	El RP MINSAL cuenta con los principales puestos directivos, no hay puestos vacantes.
-------------	--

M3: Acuerdos contractuales (gestores de compras bienes y servicios) -P3

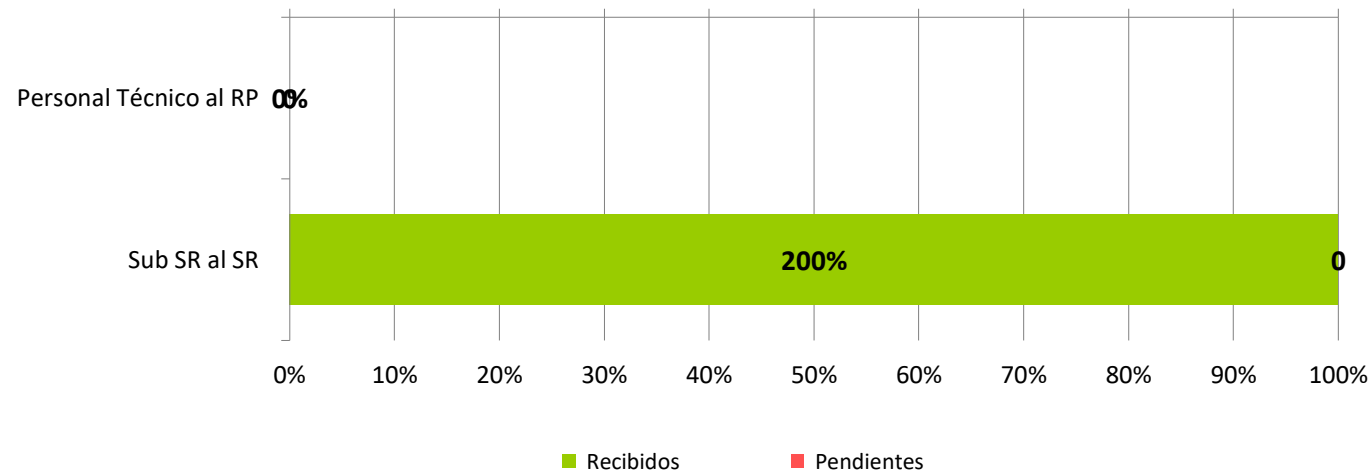
Comentarios:	El RP MINSAL no cuenta con gestores de compra
--------------	---



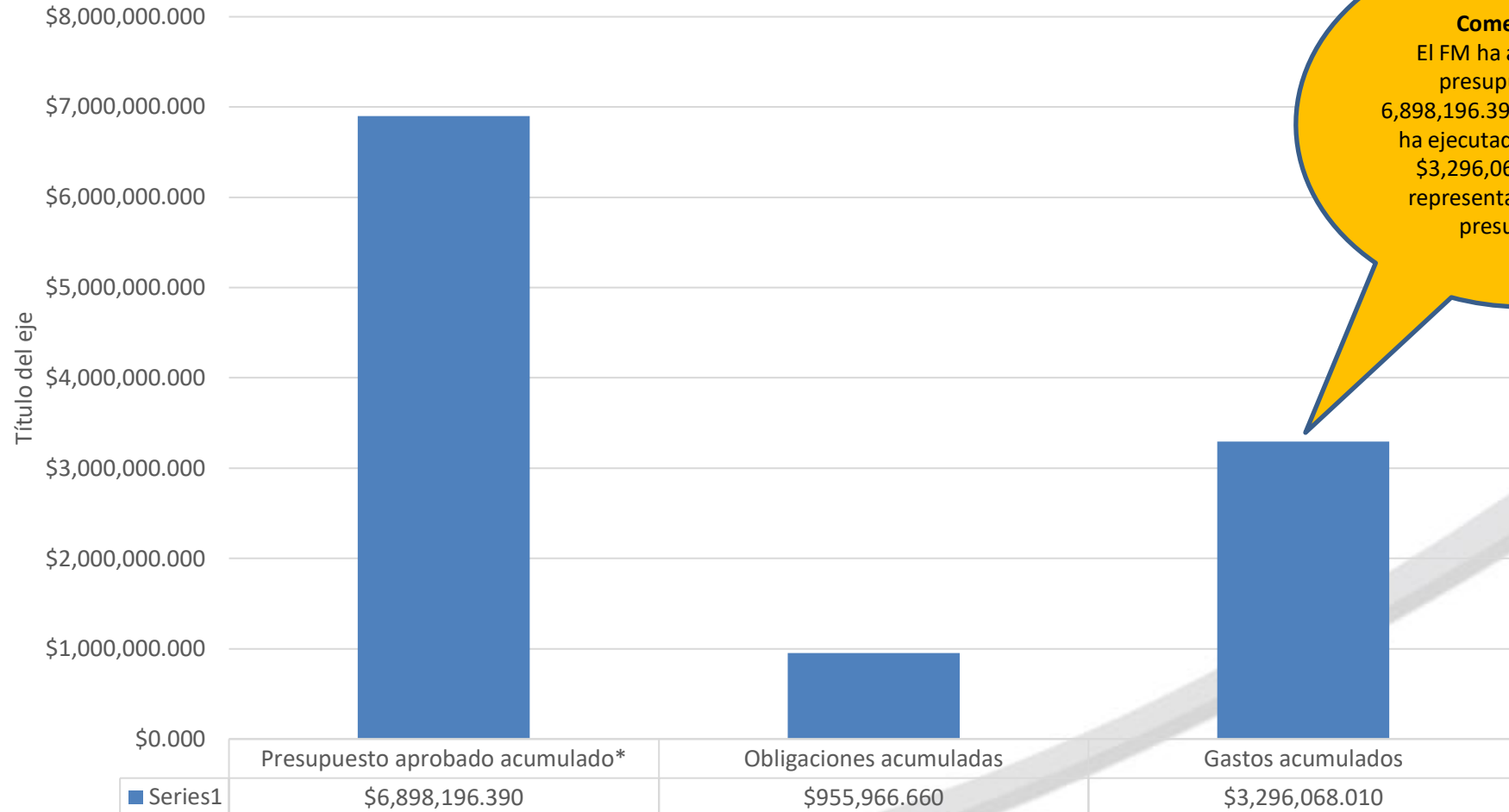
M4: Número de informes completos recibidos a tiempo -P3

Comentarios:

El SR cumplió con la entrega de los 2 informes que debía presentar durante el primer semestre del año 2021, que por razones justificadas (realización de la nueva subvención y de la propuesta COVID 19 RM) se entregaron posterior a las fechas pactadas.



M5: Presupuesto y compra de producto sanitario, medicamentos y productos farmacéuticos al 30 de junio 2021- P3



M6: Diferencia entre existencias actuales y existencia de seguridad al 30 de junio 2021- P3

Comentarios:	<p>Con presupuesto del Fondo Mundial actualmente no se adquieren ARV, A partir del año 2020, los usuarios de primera línea fueron cambiados a esquema de tratamiento con DLT. Se cuenta con un nivel medicamentos ARV que cubren 4 meses de existencia de seguridad, por lo que actualmente no existe riesgo de desabastecimiento.</p>			
Componente	Productos	Nivel de existencias expresado en meses de tratamiento para todos los	Meses de existencias de seguridad	Diferencia entre existencias actuales y existencias de seguridad
VIH/SIDA	DLT	7.0	3.0	4.0

Avance Indicadores

Indicadores	Meta	Lograda al 30 de junio	0% - 59%	60% - 89%	> 90%	Comentarios
TCS-1 Número y porcentaje de adultos y niños elegible que actualmente recibe terapia antirretroviral	17,316	13,755	79%			<p>Meta : 17316 proyectada la cual se calculo en base a la cantidad de Personas viviendo con VIH estimadas para el año 2021.</p> <p>Alcance: 13,755 se encuentran recibiendo TAR. He de recordar que en el País no existe lista de espera. Para este año con la coordinaciones realizadas con el ISSS y en apoyo del proyecto Cuidado y Tratamiento, se ha logrado incluir en este alcance las personas VIH que se encuentran en TAR en dicha institución.</p> <p>La estrategia de distribución de medicamento domiciliar, ha llegado a fortalecer la adherencia al tratamiento de los usuarios con VIH que asisten a los diferentes hospitales del MINSAL. Se espera mejorar este resultado a finalizar el año.</p> <p>Logro: 79%</p> <p>Fuente: SUMEVE año 2021.</p>

Avance Indicadores

Indicadores	Meta	Lograda al 30 de junio	Avance			Comentarios
			0% - 59%	60% - 89%	> 90%	
KP-3a Número y porcentaje de hombres que tienen sexo con hombres que se sometieron a las pruebas y consejería del VIH y que recibieron sus resultados	22,089	16,603		75%		<p>Meta FM Nacionales: 22,089 personas HSH que se han realizado la prueba de VIH y que conocen sus resultados</p> <p>Número total de pruebas realizadas FM (PLAN + MINSAL)= 12,427 pruebas realizadas a esta población y 4,176 pruebas realizadas por PASMO, haciendo un total nacional de 16603</p> <p>Logro Nacional: 16,603/22,089= 75%</p> <p>Fuente: SUMEVE</p>
KP-3c Número y porcentaje de trabajadores sexuales que se sometieron a las pruebas y consejería del VIH y que recibieron sus resultados	9,354	4,953		53%		<p>Meta FM Nacionales: 9354 personas TS que se han realizado la prueba de VIH y que conocen sus resultados</p> <p>Número total de pruebas realizadas FM (PLAN + MINSAL)= 4953 pruebas realizadas a esta población</p> <p>Logro FM: 4953/9354= 53% de post consejerías registradas,</p> <p>Fuente: SUMEVE</p> <p>Este porcentaje de logro, se debe al trabajo conjunto del RP, SR y SSR y de otros socios que participan en la NAP, toma de pruebas ya sea a través de la modalidad de Unidades móviles, referencia efectiva o en la atención espontánea en las VICITS.</p> <p>Se espera, que de continuar este ritmo de trabajo, a finales de año se haya podido alcanzar la meta en esta población o un logro mayor al del año pasado.</p> <p>Es de recalcar que es un gran esfuerzo el que se esta realizando, debido a que la pandemia por COVID continua y siguen existiendo déficit de recursos por la afectación de esta enfermedad o por la derogación a otras funciones, entre ellas actividades de vacunación contra COVID 19 y atención en griparios.</p>
KP-3b Número y porcentaje de personas transgénero que se sometieron a las pruebas y consejería del VIH y que recibieron sus resultados	1,368	737		54%		<p>Meta Nacionales: 1368 Mujeres Trans que se han realizado la prueba de VIH y que conocen sus resultados</p> <p>Número total de pruebas realizadas FM (PLAN + MINSAL)= 618 pruebas realizadas a esta población más 119 pruebas realizadas por PASMO.</p> <p>Logro Nacional: 737/1,368= 54%</p> <p>Fuente: SUMEVE</p> <p>Este porcentaje de logro, se debe al trabajo conjunto del RP, SR y SSR y de otros socios que participan en la NAP, toma de pruebas ya sea a través de la modalidad de Unidades móviles, referencia efectiva o en la atención espontánea en las VICITS.</p> <p>Se espera, que de continuar este ritmo de trabajo, a finales de año se haya podido alcanzar la meta en esta población o un logro mayor al del año pasado.</p> <p>Es de recalcar que es un gran esfuerzo el que se esta realizando, debido a que la pandemia por COVID continua y siguen existiendo déficit de recursos por la afectación de esta enfermedad o por la derogación a otras funciones, entre ellas actividades de vacunación contra COVID 19 y atención en griparios.</p>

Avance Indicadores

Indicadores	Meta	Lograda al 30 de junio	0% - 59%	60% - 89%	> 90%	Comentarios
KP-1a(M): Porcentaje de hombres que tienen relaciones sexuales con hombres cubiertos por programas de prevención del VIH (paquetes definidos de servicios)	27,611	16,636		60%		<p>Meta Nacional: 27,611 HSH cubiertos con paquetes de prevención</p> <p>Número total de paquetes de prevención FM PLAN, PASMO y MINSAL= 16,636 paquetes de prevención , 4,176 (PASMO) y 1,670 (MINSAL)</p> <p>Logro Nacional: 16,636/27,611= 60%</p> <p>Fuente: SIGPRO, SIAP</p> <p>10790 corresponde a los paquetes de prevención entregados por los SSR y el SR durante el primer semestre del año, Los paquetes de prevención del MINSAL fueron 1670 distribuidos entre las clínicas VICITS y amigables. PASMO: 4,176 De continuar así, se espera alcanzar la meta a finales de año.</p>
KP-1b(M): Porcentaje de personas transgénero cubiertas por programas de prevención del VIH; paquete definido de servicios	1,709	1,029		60%		<p>Meta Nacionales: 1709 mujeres transgénero cubiertas con paquetes de prevención</p> <p>Número total de paquetes de prevención : 1029</p> <p>Logro Nacional: 1,029/1,709= 60%</p> <p>Fuente: SIGPRO, SIAP</p> <p>794 corresponde a los paquetes de prevención entregados por los SSR y el SR durante el primer semestre del año. Los paquetes de prevención del MINSAL fueron 116 los cuales se distribuyeron en las clínicas VICITS y amigables, se espera alcanzar la meta a finales del año. 119 paquetes de prevención entregados por PASMO.</p>
KP-1c(M): Porcentaje de trabajadores sexuales cubiertos por programas de prevención del VIH (paquete definido de servicios)	11,693	5,211	45%			<p>Meta Nacionales: 11693 TS cubiertas con paquetes de prevención</p> <p>Número total de paquetes de prevención FM: 5211</p> <p>Logro =5211/11693= 39% de paquetes de prevención registrados.</p> <p>Fuente: SIGPRO</p> <p>4,544 corresponden a los paquetes de prevención entregados por los SSR y el SR durante el primer semestre del año. Los paquetes de prevención del MINSAL fueron 667 los cuales se distribuyeron en las clínicas VICITS y amigables, se espera hacer mayor énfasis en este indicador que al momento es el de más baja ejecución, pero de mejorar el ritmo que se llevo en el primer semestre, se pueda alcanzar la meta a finales de año.</p>

Avance Indicadores

Indicadores	Meta	Lograda al 30 de junio	0% - 59%	60% - 89%	> 90%	Comentarios
KP-3e Número de personas privadas de libertad que se sometieron a las pruebas y consejería del VIH y que recibieron sus resultados	32,500	33,707		104%		<p>Meta Nacional: 32,500 PPL que se han realizado la prueba de VIH y que conocen sus resultados</p> <p>Logro: = 33,707/32,500= 104% PPL que se han realizado la prueba de VIH y que conocen sus resultados</p> <p>Fuente: SUMEVE</p> <p>Las actividades en centro penales durante este año fueron priorizadas, por la dificultad presentada durante el año pasado para poder realizar estas dentro de los centros penales, gracias a la apertura recibida por la Dirección General de Centros penales y al trabajo conjunto de las unidades de salud y la Unidad del Programa de VIH con sus unidades móviles, se ha logrado alcanzar y sobrepasar la meta anual durante el primer semestre.</p>
TCS-3.1: Porcentaje de personas que viven con el VIH que están en TARV, que tienen una carga viral suprimida a los 12 meses (<1000 copias/ml)	411	383		93%		<p>Para este indicador se notifica la cohorte del año 2020, por lo que se están reportando 411 nuevos inicios de TAR que cuentan aunque sea con una CV, de estos, 383 cuentan con una CV indetectable.</p> <p>Actualmente el Ministerio de Salud junto con otros socios como USAID (SECOMISCA y Proyecto Cuidado y Tratamiento) y el trabajo del personal de las clínicas de atención integral, para el fortalecimiento de la adherencia, con estrategias como búsqueda de los usuarios que no han asistido al retiro de su medicamento (abandonos) , llamadas, mensajerías, etc, se ha alcanzado a junio de este año un logro del 93%, se espera mantener o superar dicho resultado a finales de este año.</p>

MCP-ES

Contribuyendo a la reducción significativa y sostenible del VIH, Tuberculosis y Malaria, a través de las subvenciones del Fondo Mundial



www.mcpelsalvador.com.org



www.facebook.com/MCPES2002



@MCPEISalvador

MCP-ES

Mecanismo de Coordinación de País El Salvador de lucha contra el VIH Sida, tuberculosis y malaria