

**Tablero de Mando**  
**Subvención SLV-H-MOH**  
**Innovando Servicios, reduciendo riesgos, renovando**  
**vidas en El Salvador**

**Período reportado**  
**01 Enero al 31 Diciembre 2021**

**Receptor Principal MINSAL**  
**26 de mayo 2022**

# Tablero de mando: El Salvador - VIH / SIDA

**El Salvador**

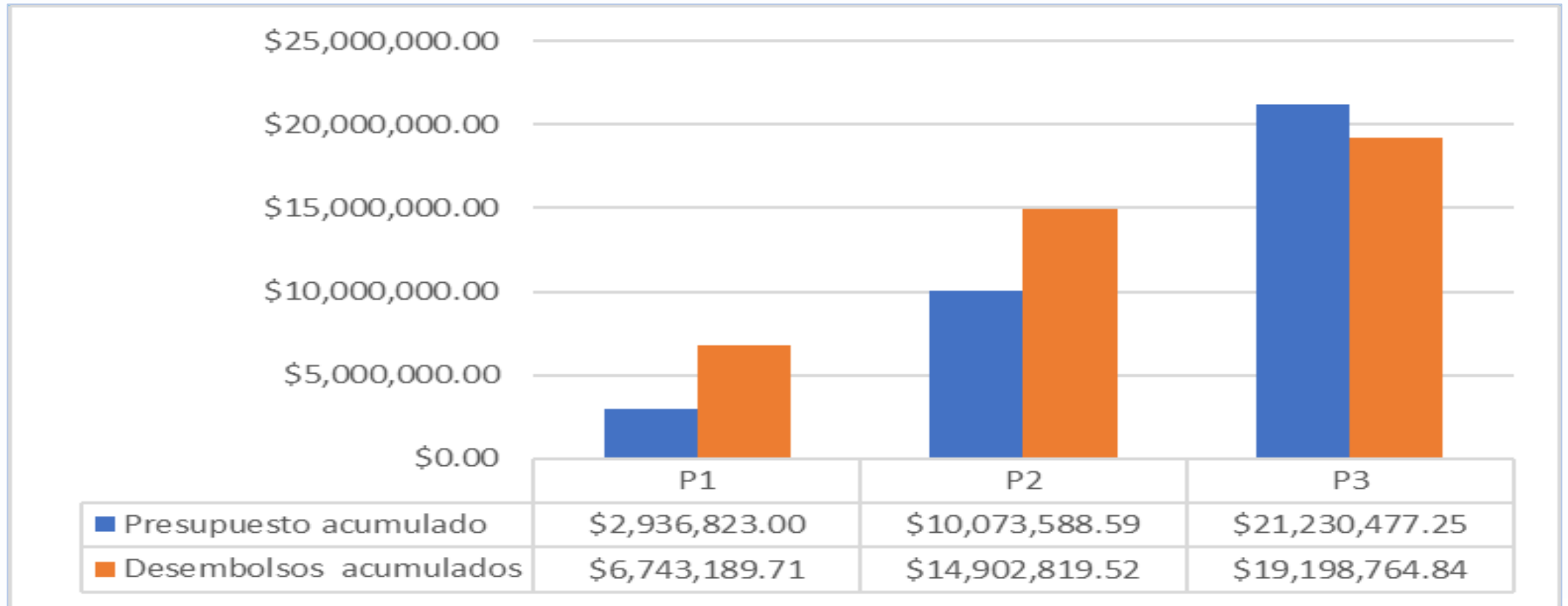
Título de la subvención: **INNOVANDO SERVICIOS, REDUCIENDO RIESGOS, RENOVANDO VIDAS EN EL SALVADOR**

<b>VIH / SIDA</b>	Subvención nº:	<b>SLV - H - MINSAL</b>	Fecha de inicio:	<b>1 de enero del 2021</b>	Financiación total	<b>\$21,230,477</b>
<b>SSF/NMF</b>	Fase:	<b>Fase 2</b>	Receptor principal:	<b>Ministerio de Salud</b>		
<b>P3</b>	desde:	<b>1 de enero de 2021</b>	hasta:	<b>31 de diciembre del 2021</b>	Última calificación:	<b>B2</b>
<b>JACOBS</b>			Gerente de Cartera del Fondo:	<b>MARCOS PATIÑO</b>		
<b>UAFM/UFE/MINSAL.</b>			Fecha de elaboración del informe:	<b>2 de mayo 2021</b>		

## Comentarios:

## F1: Presupuesto y desembolsos del Fondo Mundial

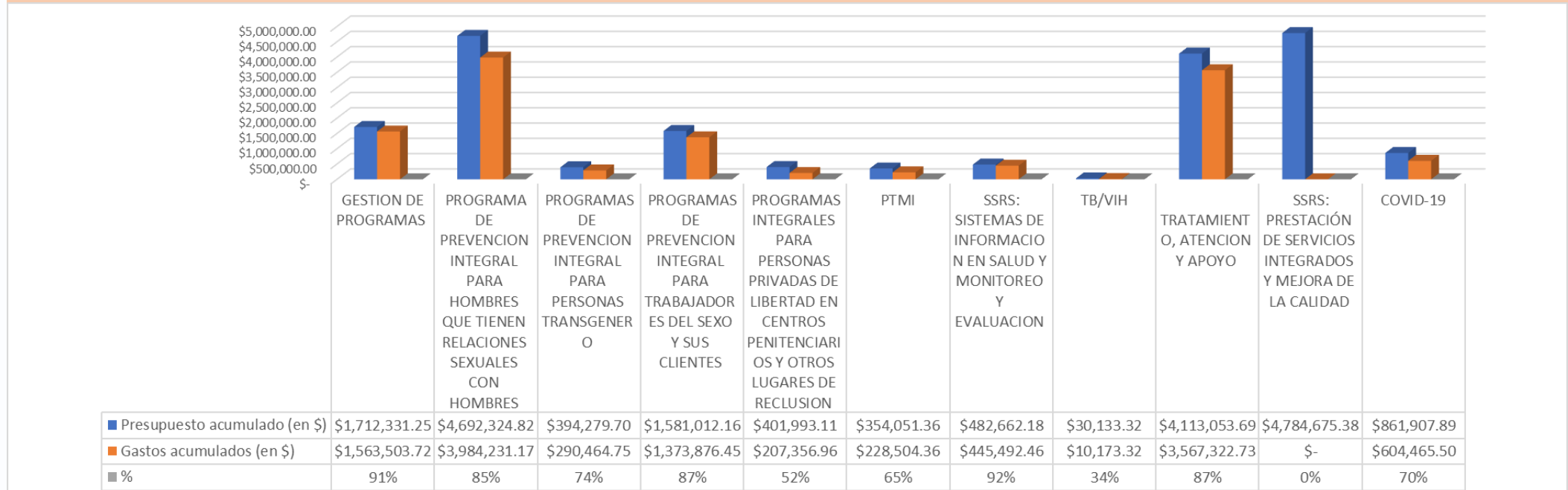
Del año 2019 al 31 de diciembre 2021 el RP ha recibido el 90.43% del presupuesto aprobado por el FM en desembolsos por el monto de \$ 19,198,764.84, actualmente se tiene un monto disponible para pagos directos por el FM reservado para compras en Wambo de EPP e insumos por el monto de \$ 406,770.65. El monto que el FM no desembolso para esta subvención fue por \$ 1,624,491.86, el cual representa el 10%.



## F2: Presupuesto y gastos reales por Módulo de la subvención

Comentarios:

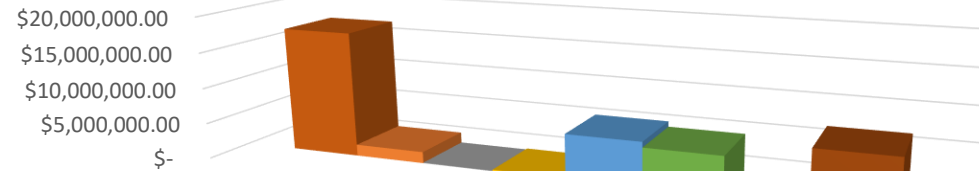
Según la ejecución acumulada de la subvención, los módulos con mayor porcentaje alcanzado son: el módulo "SISTEMAS DE INFORMACION EN SALUD y M&E" con un 92%, el segundo fue el módulo de GESTION DE PROGRAMAS con un 91% ; y los módulos destinados a "PROGRAMAS DE PREVENCION INTEGRAL PARA POBLACION CLAVE (TGs, HSH y TS) alcanzaron una ejecución del 74%, 85% y 87% respectivamente. Así como el módulo de TRATAMIENTO, ATENCION Y APOYO que alcanzó el 87% de ejecución; durante la ejecución el FM aprobó reprogramar presupuesto para la Respuesta al COVID-19, por lo que se alcanzó el 11% de ejecución de estos fondos.



### F3: FUENTES Y USOS - Saldo de Caja al 31 Diciembre 2021

#### Comentarios:

Durante la vida de la subvención, el RP recibió desembolsos por el monto de \$ 19,198,764.84. La cuenta de ahorro generó intereses acumulados en MINSAL por el monto de \$ 225,940.08; de lo cual se ejecutó por parte del MINSAL el monto de \$5,574,885.09 y SR Plan Internacional el monto de \$5,709,102.94. El MINSAL al 31 de diciembre de 2021 reflejaba en las cuentas bancarias el monto de \$ 7,601,573.30 de los cuales \$4,784,675.38 corresponden a la readecuación del Laboratorio Nacional de Salud (LNR). Al cierre del periodo se reporto el monto de \$ 7,673,788.50 que es el compromiso pendiente de pago a proveedores de los cuales \$ 406,770.65 son pagos directos del FM a WAMBO y \$7,267,017.85 corresponde a pagos realizados por MINSAL incluyendo este monto los \$ 4,784,675.38 del Laboratorio Nacional de Salud pendiente de pago .



	1
■ Desembolsado por el Fondo Mundial	\$17,529,057.00
■ Transferencias de Saldos de Caja de Subvención anterior	\$1,591,746.71
■ Desembolso por el Fondo Mundial a terceros (WAMBO)	\$77,961.13
■ (+) Intereses percibidos en cuenta de ahorro a diciembre 2021 MINSAL	\$225,940.08
■ (-) Anticipos de Fondos a Plan Internacional, INC	\$6,248,246.59
■ (-) Gastos (ejecución MINSAL)	\$5,496,923.59
■ (-) Gastos (ejecución compras WAMBO)	\$77,961.39
■ (=) Saldo en Caja al 31 de diciembre 2021 MINSAL	\$7,601,573.35



## F4: Último ciclo de información y desembolso del RP

### Comentarios:

El informe PUDR se presentó a FM, el 26 de Abril 2022 fecha en la que estaba establecida. Pero el este informe firmado por el titular fue enviado el 02-05-2022.

El FM cumplió con la calendarización de desembolsos según lo programado en el convenio y los desembolsos realizados por MINSAL al SR Plan Internacional, se realizaron según liquidaciones presentadas.

Último desembolso de fondos: Número de días calendario		
	(Días) esperados	(Días) reales
Días tardados en presentar el informe de progreso actualizado y solicitud de desembolso al ALF	60	60
Días que el desembolso ha tardado en llegar al RP	0	0
Días que el desembolso ha tardado en llegar a los subreceptores	60	45

## F4: Último ciclo de información y desembolso del RP

### Comentarios:

El informe PUDR se presentó a FM, el 26 de Abril 2022 fecha en la que estaba establecida. Pero el este informe firmado por el titular fue enviado el 02-05-2022.

El FM cumplió con la calendarización de desembolsos según lo programado en el convenio y los desembolsos realizados por MINSAL al SR Plan Internacional, se realizaron según liquidaciones presentadas.

Último desembolso de fondos: Número de días calendario		
	(Días) esperados	(Días) reales
Días tardados en presentar el informe de progreso actualizado y solicitud de desembolso al ALF	60	60
Días que el desembolso ha tardado en llegar al RP	0	0
Días que el desembolso ha tardado en llegar a los subreceptores	60	45

# Indicadores de Impacto

Indicadores	Logro al 31 de diciembre 2021	Meta 2021	0% - 59%	60% - 89%	> 90%	Comentarios
HIV I-9a % de Hombres que tienen relaciones sexuales con hombres infectados por el VIH	21.9%	6.9%	31%			<p>La prevalencia de la población de HSH notificada a nivel país, para el período de enero a diciembre 2021 es de <b>21.93%</b>, la cual se ha obtenido de las atenciones de las clínicas VICITS y amigables a nivel nacional, que se registran en el SIAP/VICITS. La meta de este indicador fue proyectada según la tendencia de los últimos años, el resultado ha sido mayor que el estimado. La variación en la prevalencia de la población de HSH comparada con la del año 2020 (22.31%), ha presentado una tendencia a mantenerse muy cerca al resultado el año anterior, a pesar de las diferentes estrategias realizadas para mejorar el diagnóstico, como tamizaje comunitario, búsqueda de contactos, ampliación de la oferta a través de más clínicas VICITS y amigables, al no uso del condón en sus relaciones sexuales, entre otras y a la recuperación de las actividades posterior al impacto de la pandemia de COVID-19.</p> <p><b>Fuente:</b> SIAP/VICITS 2021</p>
HIV I-10 % de Trabajadoras sexuales femeninas infectadas por el VIH	4.8%	3.1%	65%			<p>La prevalencia de TS notificada de país para el periodo de enero a diciembre 2021 es de <b>4.79%</b>, la cual se ha obtenido de las atenciones de las clínicas VICITS y amigables a nivel nacional, que se registran en el SIAP/VICITS. La meta de este indicador fue proyectada según la tendencia de los últimos año, el resultado para el año 2021 ha sido mayor que el estimado.</p> <p>La variación en la prevalencia de la población de TS comparada con la del año 2020 (2.78%), ha presentado un aumento del 2% , esto se debe en parte por la aplicación de varias estrategias realizadas para mejorar el diagnóstico, como tamizaje comunitario, búsqueda de contactos, ampliación de la oferta a través de más clínicas VICITS y amigables, entre otras y a la recuperación de las actividades posterior al impacto de la pandemia de COVID-19.</p> <p><b>Fuente:</b> SIAP/VICITS 2021</p>
HIV I-9b % de Población Transgénero infectada por el VIH	27%	6.3%	23%			<p>La prevalencia de la población de mujeres trans notificada a nivel país para el período de enero a diciembre 2021 es de <b>26.96%</b>, la cual se ha obtenido de las atenciones de las clínicas VICITS y amigables a nivel nacional, que se registran en el SIAP/VICITS. La meta de este indicador fue proyectada según la tendencia de los últimos años, el resultado ha sido mayor que el estimado. La variación en la prevalencia de la población de mujeres trans comparada con la del año 2020 (16.34%), ha presentado un aumento del 10%, esto se debe en parte por la aplicación de varias estrategias realizadas para mejorar el diagnóstico, como tamizaje comunitario, búsqueda de contactos, ampliación de la oferta a través de más clínicas VICITS y amigables, al no uso del condón en sus relaciones sexuales, entre otras y a la recuperación de las actividades posterior al impacto de la pandemia de COVID-19.</p> <p><b>Fuente:</b> SIAP/VICITS 2021</p>



# Indicadores de Impacto

Indicadores	Meta 2021	Lograda al 31 de diciembre 2021	0% - 59%	60% - 89%	> 90%	Comentarios
HIV O-4a % de Hombres que reportan haber utilizado condón en su última relación sexual anal con una pareja masculina	67%	51%		76%		<p>Para el período a reportar, un <b>50.92%</b> de HSH declararon usar el condón en su última relación sexo anal, según lo registrado en las atenciones de las clínicas VICITS en el SIAP, resultado que no supera por mucho al del año anterior (48%), a pesar de todas las actividades de capacitación con respecto al uso correcto y consistente del condón. Lo cual es preocupante debido a que no se ve mejora en esta medida de prevención, por lo que se retomaran estrategias dirigidas a reforzar la concientización de este durante las relaciones sexuales.</p> <p><b>Fuente:</b> SIAP/VICITS 2021</p>
HIV O-1: % de adultos y niños con VIH quienes continúan en tratamiento 12 meses después de haber iniciado la terapia	90%	89%			99%	<p>El resultado obtenido para el período del reporte, corresponde a la cohorte del año 2020, que se registra a través del SUMEVE por los médicos y farmacéuticos que atienden a esta población, observando que para el período a reportar, un <b>89.18%</b> de los que iniciaron TAR continuaban en terapia 12 meses, esto muy cerca de la meta proyectada, para el 2020 se reporto un 77%, reflejando una clara recuperación de las actividades posterior al impacto inicial de la pandemia de la COVID-19. Las estrategias de reforzar la adherencia, la entrega de medicamento domiciliar, las recetas múlti mes, entre otras, han favorecido el continuo del tratamiento en la población de personas con VIH.</p> <p><b>Fuente:</b> SUMEVE 2020</p>

# Indicadores de Cobertura

Indicadores	Meta 2021	Lograda al 31 de diciembre 2021	Cobertura			Comentarios
			0% - 59%	60% - 89%	> 90%	
TCS-1 Número y porcentaje de adultos y niños elegible que actualmente recibe terapia antirretroviral	14,707	17,316	<b>118%</b>			<p>Para el 2021, se reporta un <b>61.19%</b> de personas con VIH positivo en TAR, aún por debajo de la meta establecida, pero con un gran alcance, cabe destacar que en el país no existen lista de espera. Un logro obtenido para este reporte, es que gracias a la colaboración de USAID, el ISSS ya incluye sus resultados en el SUMEVE, que es la fuente nacional de reporte. Se espera que para las próximas metas, se pueda obtener un mejor resultado, ya que el país ha adoptado la estrategia de diagnóstico/ tratamiento dentro de los primeros 7 días, además de que, por la pandemia, se logró obtener el aval por parte de las autoridades, de prescribir receta multimes y entrega domiciliar de medicamentos a los usuarios que den su autorización.</p> <p><b>Fuente:</b> SUMEVE año 2021.</p>
KP-3a Número y porcentaje de hombres que tienen sexo con hombres que se sometieron a las pruebas y consejería del VIH y que recibieron sus resultados	22,089	23,951	<b>108%</b>			<p>Al <b>44.24%</b> de la población estimada de HSH a nivel nacional, se le realizó prueba de VIH y se les notificó sus resultados, logrando así poder alcanzar la meta propuesta para este período de reporte, la cual se calculó basado en el histórico de las pruebas realizadas períodos anteriores y con la ambición de nuevas estrategias que colaborarían a obtener dichos resultados. Este alcance corresponde a las actividades de tamizaje realizadas a nivel nacional, tanto por el RP MINSAL, como por el SR y SSR, de igual manera, se ha incluido en estos resultados los tamizajes realizados por PASMO a esta población. Cabe mencionar que en comparación con el año 2020, que fue golpeado por la pandemia, se puede observar una notable recuperación de las actividades de toma de pruebas. Este alcance se ha obtenido por el trabajo en conjunto del sector gobierno y de las organizaciones de sociedad civil, quienes, como respuesta a la mitigación de la pandemia, planificaron actividades en busca de dar cobertura a un mayor porcentaje de población HSH, entre las actividades realizadas tenemos, por ejemplo: búsqueda de contacto, promoción a través de redes sociales, bares, discotecas, saunas, actividades extramurales con ampliación de horarios, entre otras, dando excelente resultados. Para el alcance de las metas futuras, se piensa continuar con estas actividades y agregar otras, como, por ejemplo, la auto prueba de VIH. Se espera que para los próximos períodos de notificación, se cuente con una actualización del tamaño de esta población a nivel nacional, para así poder evaluar las metas establecidas.</p> <p><b>Fuente:</b> SUMEVE 2021</p>

# Avance Indicadores

Indicadores	Meta 2021	Lograda al 31 de diciembre 2021	0% - 59%	60% - 89%	> 90%	Comentarios
KP-3c Número y porcentaje de trabajadores sexuales que se sometieron a las pruebas y consejería del VIH y que recibieron sus resultados	9,354	8,511	<b>91%</b>			<p>Al <b>18.93%</b> de la población estimada de TS a nivel nacional, se le realizó prueba de VIH y se les notificó sus resultados, logrando así poder alcanzar la meta propuesta para este período de reporte, la cual se calculó basado en el histórico de las pruebas realizadas períodos anteriores y con la ambición de nuevas estrategias que colaborarían a obtener dichos resultados. Este alcance corresponde a las actividades de tamizaje realizadas a nivel nacional, tanto por el RP MINSAL, como por el SR y SSR. Cabe mencionar que en comparación con el año 2020, que fue golpeado por la pandemia, se puede observar una notable recuperación de las actividades de toma de pruebas. Este alcance se ha obtenido por el trabajo en conjunto del sector gobierno y de las organizaciones de sociedad civil, quienes como respuesta a la mitigación de la pandemia, planificaron actividades en busca de dar cobertura a un mayor porcentaje de población HSH, entre las actividades realizadas tenemos por ejemplo: búsqueda de contacto, promoción a través de redes sociales, lugares identificados de sexo transaccional, actividades extramurales con ampliación de horarios, entre otras, dando excelente resultados. Para el alcance de las metas futuras, se piensa continuar con estas actividades y agregar otras, como, por ejemplo, la auto prueba de VIH y promoción de la prueba a TS, que debido al cierre de varios lugares de trabajo de ellas por la pandemia, ofrecen sus servicios por redes sociales. Se espera que para los reportes de los próximos períodos, se cuente con una actualización del tamaño de esta población a nivel nacional, para así poder evaluar las metas establecidas.</p> <p><b>Fuente:</b> SUMEVE 2021</p>
KP-3b Número y porcentaje de personas transgénero que se sometieron a las pruebas y consejería del VIH y que recibieron sus resultados	1,368	865	<b>63%</b>			<p>Al <b>43.01%</b> de la población estimada de trans a nivel nacional, se le realizó prueba de VIH y se les notificó sus resultados, quedando por debajo de la meta propuesta para este período de reporte. Este alcance corresponde a las actividades de tamizaje realizadas a nivel nacional, tanto por el RP MINSAL, como por el SR y SSR, de igual manera, se ha incluido en estos resultados los tamizajes realizados por PASMO a esta población. Cabe mencionar que la baja ejecución en el tamizaje, se debe a que una parte de esta población ya ha sido diagnosticada positiva, por lo que no se les vuelve a tamizar y muchas de ellas han migrado al extranjero. En comparación con el año 2020, que fue golpeado por la pandemia, se puede observar una notable recuperación de las actividades de toma de pruebas. Se espera que para los próximos períodos de notificación, se cuente con una actualización del tamaño de esta población a nivel nacional, para así poder evaluar las metas establecidas.</p> <p><b>Fuente:</b> SUMEVE 2021</p>

# Indicadores de Cobertura

Indicadores	Meta 2021	Lograda al 31 de diciembre 2021	0% - 59%	60% - 89%	> 90%	Comentarios
KP-1a(M): Porcentaje de hombres que tienen relaciones sexuales con hombres cubiertos por programas de prevención del VIH (paquetes definidos de servicios)	27,611	24,636		89%		<p>Al <b>45.50%</b> de la población estimada de HSH a nivel nacional, se les entregó paquetes de prevención, tanto por el RP MINSAL, como por el SR y SSR, de igual manera se ha incluido en estos resultados el número de paquetes de prevención proporcionados por PASMO a esta población. La fuente de este resultado es SIGPRO y SIAP VICITS. El resultado quedó por debajo de lo establecido para este periodo en el marco de desempeño, esto debido al aumento del precio de los insumos y de los fletes que se presentaron por la pandemia de COVID-19, lo que ocasionó una disminución de las cantidades estimadas a distribuir durante el año 2021. Al comparar los resultados de este año con los del año 2020 donde golpeó más fuerte la pandemia, se puede observar la recuperación que se ha logrado en las actividades de prevención, gracias a actividades de ampliación de horario y de acercamiento a los servicios a través de las unidades móviles y los servicios de las VICITS.</p> <p><b>Fuente:</b> SIGPRO, SIAP 2021</p>



# Indicadores de Cobertura

Indicadores	Meta 2021	Lograda al 31 de diciembre 2021	0% - 59%	60% - 89%	> 90%	Comentarios
KP-1b(M): Porcentaje de personas transgénero cubiertas por programas de prevención del VIH; paquete definido de servicios	1,709	1,747	<b>102%</b>			Al <b>86.87%</b> de la población estimada de trans a nivel nacional, se les entregó paquetes de prevención, tanto por el RP MINSAL, como por el SR y SSR, de igual manera se ha incluido en estos resultados el número de paquetes de prevención proporcionados por PASMO a esta población. La fuente de este resultado es SIGPRO y SIAP VICITS. A diferencia de las otras poblaciones, por ser esta una población más pequeña, el resultado superó el establecido para este período en el marco de desempeño. Al comparar los resultados de este año con los del año 2020, donde golpeó más fuerte la pandemia, se puede observar la recuperación que se ha logrado en las actividades de prevención, gracias a actividades de ampliación de horario y de acercamiento a los servicios a través de las unidades móviles y los servicios de las VICITS.  <b>Fuente:</b> SIGPRO, SIAP 2021
KP-1c(M): Porcentaje de trabajadores sexuales cubiertos por programas de prevención del VIH (paquete definido de servicios)	11,693	7,392	<b>63%</b>			Al <b>16.44%</b> de la población estimada de TS a nivel nacional, se les entregó paquetes de prevención, tanto por el RP MINSAL, como por el SR y SSR. La fuente de este resultado es SIGPRO y SIAP VICITS. El resultado quedó por debajo de lo establecido para este período en el marco de desempeño, esto debido al aumento del precio de los insumos y de los fletes ocasionados por la pandemia de COVID-19, lo que ocasionó una disminución de las cantidades estimadas a distribuir durante el año 2021. Al comparar los resultados de este año con los del año 2020, donde golpeó más fuerte la pandemia, se puede observar la recuperación que se ha logrado en las actividades de prevención, gracias a actividades de ampliación de horario y de acercamiento a los servicios a través de las unidades móviles y de las atenciones en las VICITS.  <b>Fuente:</b> SIGPRO, SIAP 2021



# Indicadores de Cobertura

Indicadores	Meta 2021	Lograda al 31 de diciembre 2021	0% - 59%	60% - 89%	> 90%	Comentarios
KP-3e Número de personas privadas de libertad que se sometieron a las pruebas y consejería del VIH y que recibieron sus resultados	32,500	40,872		<b>126%</b>		<p>Un <b>88.85%</b> de las personas privadas de libertad se le realizó la prueba de VIH y se les brindo sus resultados, superando así la meta establecida para este período de reporte. El trabajo en cárceles, fue de las actividades que se priorizo a principio del año 2021, previniendo que, de presentarse aumentos de casos por COVID-19, se suspendiera la visita para realizar tamizaje. Este resultado se ha logrado con la colaboración de centros penales, las unidades de salud de primer nivel y la coordinación de la Unidad de Programa de ITS/VIH. En comparación con al año 2020, se puede observar, una notable recuperación de las actividades. A pesar que para los próximos períodos, este indicador no está incluido, el país continuará realizando estos tamizaje para dar seguimiento al comportamiento del VIH en PPL.</p> <p><b>Fuente:</b> SUMEVE 2021</p>
TCS-3.1: Porcentaje de personas que viven con el VIH que están en TARV, que tienen una carga viral suprimida a los 12 meses (<1000 copias/ml)	411	383		<b>93%</b>		<p>EL <b>93.94%</b> de las personas que iniciaron TAR durante la cohorte 2020 y que contaban con al menos una CV, resultaron indetectable, logrando así superar la meta establecida para el período del reporte, con un avance en comparación a la cohorte 2019. Actualmente el Ministerio de Salud junto con otros socios como USAID (SECOMISCA y Proyecto Cuidado y Tratamiento) y el trabajo del personal de las clínicas de atención integral, para el fortalecimiento de la adherencia, con estrategias como búsqueda de los usuarios que no han asistido al retiro de su medicamento (abandonos) , llamadas, mensajerías, etc, se ha alcanzado a diciembre de este año un logro del 93%, se espera mantener o superar dicho resultado en los próximos años.</p> <p><b>Fuente:</b> SUMEVE 2020</p>

## **Tablero de Mando**

### **Subvención SLV-T-MOH**

# **Apoyo al Plan Estratégico Nacional Multisectorial para el Control de la Tuberculosis 2017 - 2021 ( PENMTB ) en El Salvador**

### **Período reportado**

**01 Enero al 31 Diciembre 2021**

**Receptor Principal MINSAL**

**26 de mayo 2022**



## Tablero de mando: El Salvador - TB

País: **El Salvador**

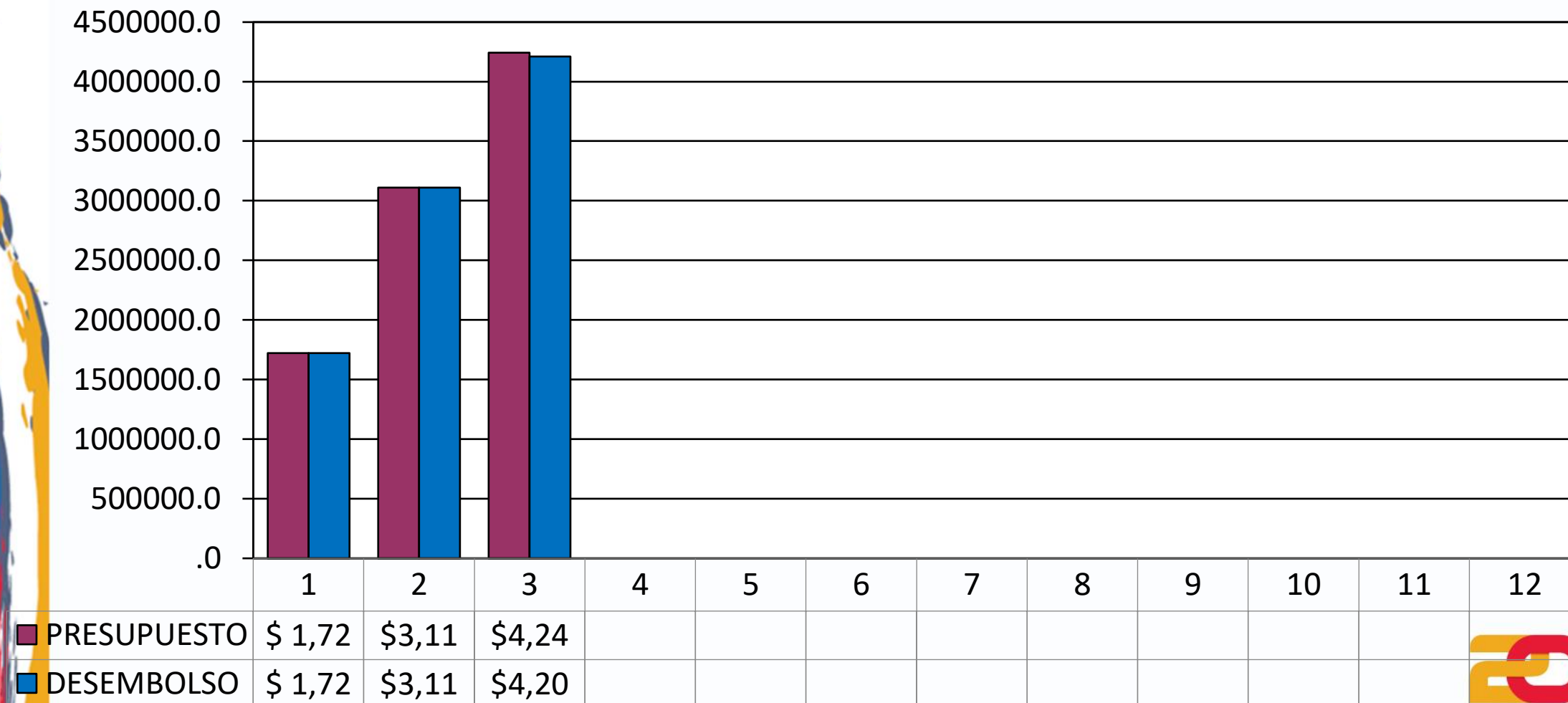
Título de la subvención: **Financiamiento al PENM TB 2017 - 2021**

Componente:	<b>TB</b>	Subvención nº:	<b>SLV-T-MOH</b>	Fecha de inicio:	<b>1 de ene de 19</b>	Financiación total	<b>\$4,242,741</b>
Convocatoria:		Fase:	<b>.0</b>	Receptor principal:	<b>Ministerio de Salud</b>		
Periodo de referencia:	<b>P3</b>	desde:	<b>1 de ene de 21</b>	hasta:	<b>31 de dic de 21</b>	Última calificación:	<b>A1</b>
Agente Local del Fondo:	<b>Grupo Jacobs</b>			Gerente de Cartera del Fondo:	<b>Marcos Patiño</b>		
Elaborado por:	<b>UAFM/UFE/MINSAL.</b>			Fecha de elaboración del informe:	<b>4 de may de 21</b>		

## F1: PRESUPUESTO Y DESEMBOLSOS DEL FONDO MUNDIAL

### COMENTARIOS:

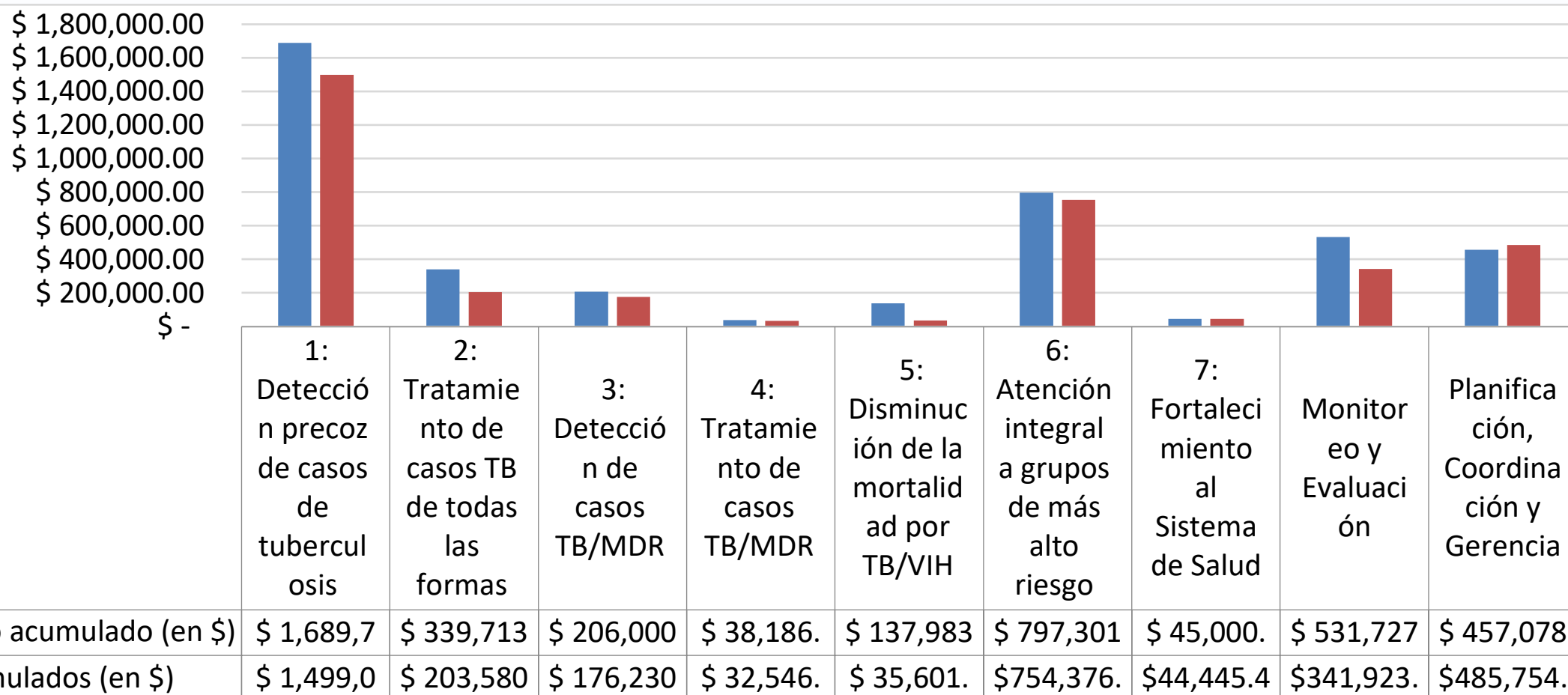
Para el año 2021, se tenía un presupuesto asignado de \$ 1,132,426.00 de los cuales se ha recibido desembolsos de FM la cantidad de \$ 1,073,991.00 siendo el 95/% de lo programado



## F2: PRESUPUESTO Y GASTOS REALES POR ESTRATEGIAS

### Comentarios:


Según presupuesto y los Gastos acumulados por estrategia, el monto más relevante fue el de la estrategia 1. **Detección precoz de casos de tuberculosis : \$ 1,499,071.76** El segundo más relevante fue la estrategia 6. **Atención integral de grupos de más alto riesgo, con el monto de \$ 754,376.35** y el tercero fue la estrategia de Planificación, Coordinación y Gerencia con el monto de \$ 485,738.84.





**Comentarios:**

El monto total desembolsado por FM a MINSAL para año 2021 fue el monto de **\$ 1,073,991.00** mas **Saldo de caja que venia del año anterior de \$ 269,340.00** mas **\$ 14,166.00** de intereses generados en cuenta bancaria mas **\$ 545.00** de **caja chica** registrados en el periodo. Se hace un total de fondos a Ejecutar para el año 2021 de **\$1,358,042**. De lo cual se ha ejecutado un monto total de **\$ 1,289.372**, con un saldo en caja por el monto de **\$68,670.00**

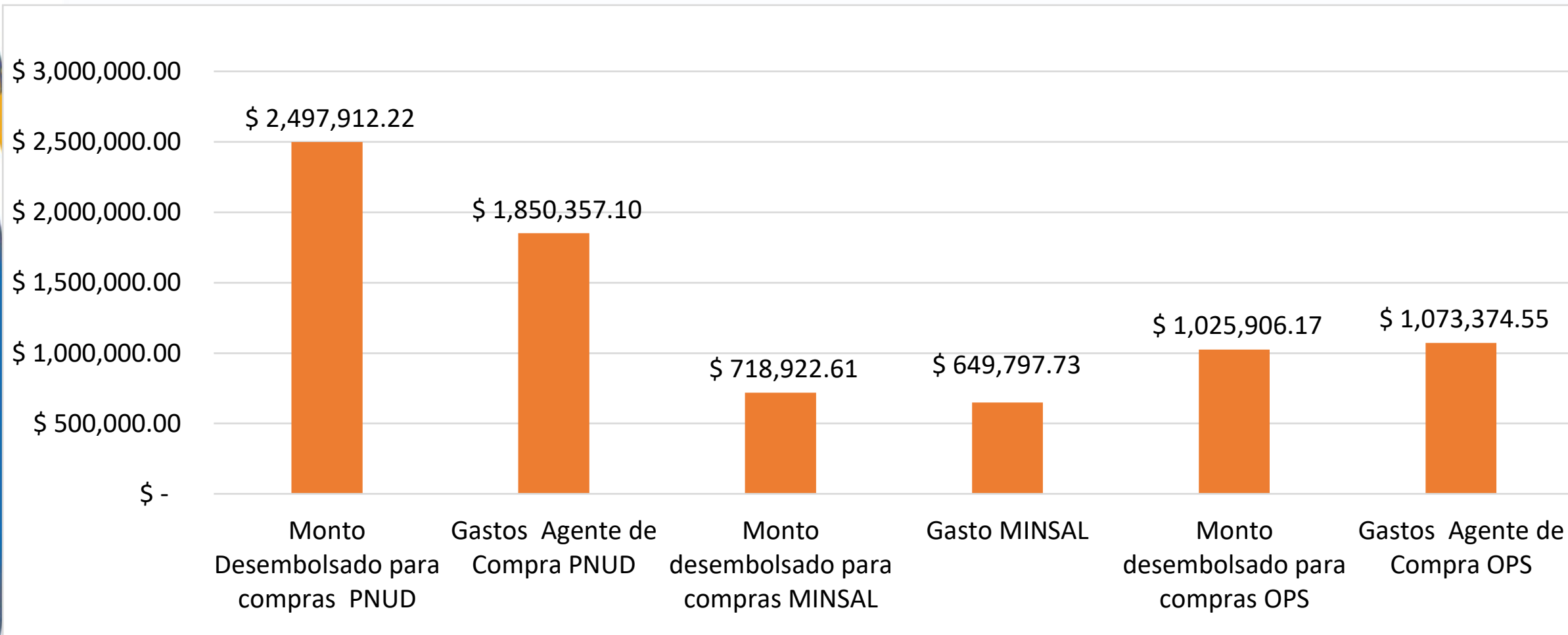


### F3A:DETALLES DE DESEMBOLSOS Y GASTOS



#### Comentarios:

Del 100% desembolsado al PNUD en los tres años (2019-2021) por el monto de \$ 2,497,912.22 se ha pagado el monto de \$ 1,850,357.10; así también se desembolsa a OPS \$ 1,025,906.17 y se pagó el monto de \$ 1,073,374.55 y en el MINSAL se presupuestó \$ 718,922.61 y se ha pagado \$ 650,297.73



## F4: ULTIMO CICLO DE INFORMACION Y DESEMBOLSO DEL RP



### Comentarios:

Se ha cumplido de forma oportuna con los informes presentados como RP de forma oportuna, el FM a enviado los desembolsos en fechas anticipadas según correspondía.

Último desembolso de fondos: Número de días calendario		
	(Días) esperados	(Días) reales
Días tardados en presentar el informe de progreso actualizado y solicitud de desembolso al ALF	45	45
Días que el desembolso ha tardado en llegar al RP	45	27
Días que el desembolso ha tardado en llegar a los agentes de compra	0	0

# Indicadores de Cobertura



MINISTERIO  
DE SALUD

GOBIERNO DE  
EL SALVADOR

Indicadores	Meta	Lograda diciembre 2021	0% - 59%	60% - 89%	> 90%	Comentarios
<p>MDR TB-6: Porcentaje de casos de TB con resultados de PSD por lo menos para Rifampicina, entre el número total de casos notificados (nuevos y previamente tratados) en el mismo año</p>	75.01%	66.77%	<b>89.0%</b>			<p>*Meta reportada para el período de enero a diciembre 2021 (1,308/1,959 = 66.77%).</p> <p>* Con la utilización de pruebas moleculares además de realizar detección del Mycobacterium tuberculosis permite hacer vigilancia de la sensibilidad a los medicamentos y es método recomendado por la OMS en la estrategia Fin a la TB. El número de pruebas moleculares para el período se incrementó, lo que ha permitido alcanzar mayores porcentajes de pacientes con cobertura; aunque es importante mencionar que la detección de casos de TB en privados de libertad disminuyó para el período, por lo que el resultado del indicador fue directamente proporcional a la disminución de los casos y cuya meta establecida (75%) lo cual nos da una relación del 89% del cumplimiento del indicador.</p> <p>* A pesar de la Pandemia de SARS Cov – 2, el país logró mantener la oferta de servicios para el diagnóstico precoz en poblaciones de mayor riesgo y vulnerabilidad y/o sospechosas de fármaco resistencia a través de pruebas moleculares las cuales a través de los lineamientos técnicos para el abordaje y seguimiento de casos de tuberculosis; ante la emergencia nacional por COVID-19, se han realizado mayor número de pruebas ya que se ha fortalecido la red de laboratorios hospitalaria con equipos y más cartuchos de prueba. Es de importancia recalcar que a pesar de la Pandemia se mantuvo supervisión continua por parte del UPTYER a la red nacional de laboratorios</p> <p>* Fuente : PU/DR SLV - T - MOH (enero - diciembre) 2021</p>
<p>MDR TB-3(M): Número de casos TB-RR y/o TB-MDR que iniciaron tratamiento con drogas de segunda línea</p>	33	43	<b>130.3%</b>			<p>* Meta proyectada para el período de enero a diciembre del año 2021 es de 33, y el resultado obtenido para el mismo período es de 43 casos TB-RR/TB-MDR.</p> <p>* Durante el año 2021, se detectaron en el laboratorio 40 casos de TB RR; 2 TB MDR y 1 TB pre - XDR, a cada uno se les realizó evaluación clínica, radiológica y bacteriológica en la Clínica de Resistencias del Hospital Nacional Saldaña, a los 43 casos TB-RR/TB-MDR se les inició tratamiento de segunda línea por cumplir los criterios epidemiológicos, clínicos y bacteriológicos.</p> <p>* El país cuenta con la disponibilidad de medicamentos de segunda línea, para iniciar y tratar todos los casos detectados con farmacoresistencia (tratados con esquemas de tratamiento acortados e individualizados).</p> <p>* Fuente : PU/DR SLV - T - MOH (enero - diciembre) 2021.</p>

# Indicadores de Cobertura

Indicadores	Meta	Lograda a diciembre 2021	0% - 59%	60% - 89%	> 90%	Comentarios
TCP-6a: Número de casos de TB (todas las formas) notificados entre los privados de libertad	884	628	71%			<p>* Las personas privadas de libertad (PPL) son un grupo en condición de vulnerabilidad debido principalmente a su entorno de encierro y las dinámicas de convivencia entre los privados de libertad pertenecientes a pandillas. En la actualidad, según la estadística penitenciaria de la Dirección General de Centros Penales (DGCP) y Dirección General de Centros Intermedios, El Salvador registra actualmente 39,582 PPL, a pesar que la DGCP ha realizado esfuerzos para reducir el hacinamiento a un porcentaje aproximado de 120% para el año 2020 de un 400% reportado en el 2016.</p> <p>* Otras acciones implementadas que contribuyeron a la disminución en la detección de casos de TB en las PPL para el período de enero a diciembre de 2021, podemos mencionar: El diagnóstico precoz de sintomáticos respiratorios y casos de TB a través de prueba molecular (Xpert MTB/RIF) como primera opción; así también la investigación de los contactos; evaluación clínica de toda PPL al ingreso del centro penitenciario para el descarte temprano de la TB; además de la implementación de las medidas de control de infecciones (restricción de visitas de familiares o íntimas por la pandemia, aislamiento de casos de TB, traslado a centros de cuidado para PPL con TB y enfermedades crónicas, estancia en áreas con suficiente ventilación como también en las mejoras de infraestructura y las áreas de aislamiento, uso obligatorio de mascarillas, mejora del estado nutricional del PPL con suplementos nutricionales y mejora de la dieta, entre otras). Es importante mencionar el empoderamiento del personal de salud de la Dirección de Centros Penitenciarios y su coordinación con MINSAL a través de la UPTYER, para el diagnóstico temprano de la TB; quienes supervisan y monitorean el tratamiento acortado estrictamente supervisado (TAES) lo que ha permitido mantener un porcentaje de curación y éxito de tratamiento por arriba de la meta de la OMS para población en general.</p> <p>* Todas las medidas anteriormente descritas e implementadas han inferido en la disminución de los casos de TB en la población privada de libertad, logrando para el año 2021 un total de 628 privados de libertad diagnosticados con TB versus lo programado para el período (884 casos) de acuerdo a las metas ajustadas de la carta de implementación #2 de fecha octubre 2020</p> <p>* Fuente : PU/DR SLV-T-MOH (enero - diciembre) 2021</p>



# Indicadores de Cobertura

Indicadores	Meta	Lograda a diciembre 2021	0% - 59%	60% - 89%	> 90%	Comentarios
TCP - other -1: Porcentaje de casos todas las formas de TB entre PPL tratados exitosamente entre el total de casos todas las formas notificados	96%	94%		<b>97%</b>		<p>* * Resultado notificado del porcentaje de casos de todas las formas TB tratados exitosamente en CP en el año 2020: (891/952 = 93.59%).</p> <p>* El contexto epidemiológico de la TB en las PPL, no es uniforme en los diferentes centros penales, ya que la mayor carga de enfermedad se concentra en 7 centros penales, en los cuales están reclusos población perteneciente a pandillas, el éxito de tratamiento se ha visto afectado por las pérdidas en el seguimiento, situación que se da debido a que las PPL que son diagnosticadas e inician tratamiento dentro del centro penal, y posteriormente en su proceso jurídico son puestos en libertad (sobresesidos, absueltos o con medidas); debido al contexto de violencia e inseguridad a nivel comunitario y en el contexto de pandemia por COVID 19, las restricciones de movilidad y reorientación de las actividades de los trabajadores de salud, fue difícil el seguimiento o vinculación una vez libres, de igual forma proporcionan domicilios falsos o utilizan la clandestinidad para resguardar su vida y la de su familia, lo cual afectan las cohortes de tratamiento al ser registrados como perdidos en el seguimiento como condición de egreso. Sin embargo, el resultado de éxito de tratamiento esta por arriba de la meta de la OMS la cual es de arriba del 90% para población general.</p> <p>* Fuente : PU/DR SLV-T-MOH (enero - diciembre) 2021</p>

MUCHAS GRACIAS

PREGUNTAS ???



Mecanismo de Coordinación de País El Salvador  
de lucha contra el VIH, tuberculosis y malaria

*Contribuyendo a la respuesta nacional al VIH, la tuberculosis y la malaria en El Salvador*



<https://mcpelsalvador.org.sv/>



<https://www.facebook.com/MCPES2002/>



<https://twitter.com/mcpelsalvador>



<https://www.youtube.com/user/ElSalvadorMCP>