

MONITOREO ESTRATÉGICO MCP-EL SALVADOR

SUBVENCIÓN TB (DESEMPEÑO)



INDICADORES PROGRAMÁTICOS

Desempeño de metas anuales

Alerta: ● >= 100% ● 90% a 99% ● 60% a 89% ● 30% a 59% ● <30%

Año: Año 2 (1) ▾

Semestre ▾

#	Indicador	Línea de Base	Meta	Alcanzado	Porcentaje
1	TB O-2a Tasa de éxito del tratamiento en todas las formas de tuberculosis, confirmada bacteriológicamente y con diagnóstico clínico, casos nuevos y recaídas.	0,91	0,92	0,86	93,26 %
2	TB O-6 Notificación de casos de tuberculosis resistente a la rifampicina (TB-RR) y/o tuberculosis multirresistente (TB-MR): porcentaje de casos notificados de TB-RR y/o TB-MR confirmados bacteriológicamente como proporción de todos los casos estimados de TB-RR y/o TB-MR.	0,24	0,50		
3	MDR TB-3 ^(M) Número de casos de tuberculosis resistente a la rifampicina y/o multirresistente que empezaron a recibir tratamiento de segunda línea.	21,00	39,00	21,00	53,85 %

INDICADORES PROGRAMÁTICOS DE ESCALA INVERSA

Desempeño de metas anuales

Alerta: ● <30% ● 30% a 59% ● 60% a 89% ● 90% a 99% ● >= 100%

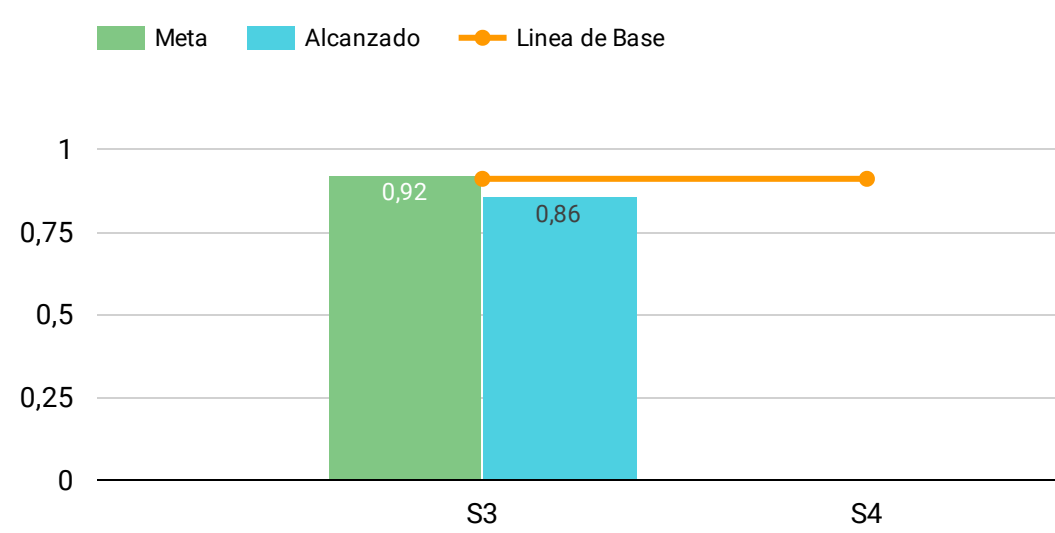
#	Indicador	Línea de Base	Meta	Alcanzado	Desempeño
4	TBI-3 ^(M) Tasa de mortalidad de la tuberculosis por 100.000 habitantes	0,93	0,90	0,55	61,11 %
5	TCP-6a Número de casos de tuberculosis (en todas sus formas) notificados entre reclusos.	1.328,00	582,00	1.382,00	237,46 %
6	TCP - other -1: Porcentaje de casos todas las formas de TB entre PPL tratados exitosamente entre el total de casos todas las formas notificados	0,93	0,95	0,86	90,87 %
7	TCP-1 ^(M) Número de casos notificados de todas las formas de tuberculosis (esto es, confirmados bacteriológicamente y con diagnóstico clínico), casos nuevos y recaídas.	3.009,00	1.940,00	2.266,00	116,80 %

DESEMPEÑO POR PERÍODO

Semestres

S1: Semestre 1 S2: Semestre 2 S3: Semestre 3 S4: Semestre 4 S5: Semestre 5 S6: Semestre 6

1. TB O-2a Tasa de éxito del tratamiento en todas las formas de tuberculosis, confirmada bacteriológicamente y con diagnóstico clínico, casos nuevos y recaídas.

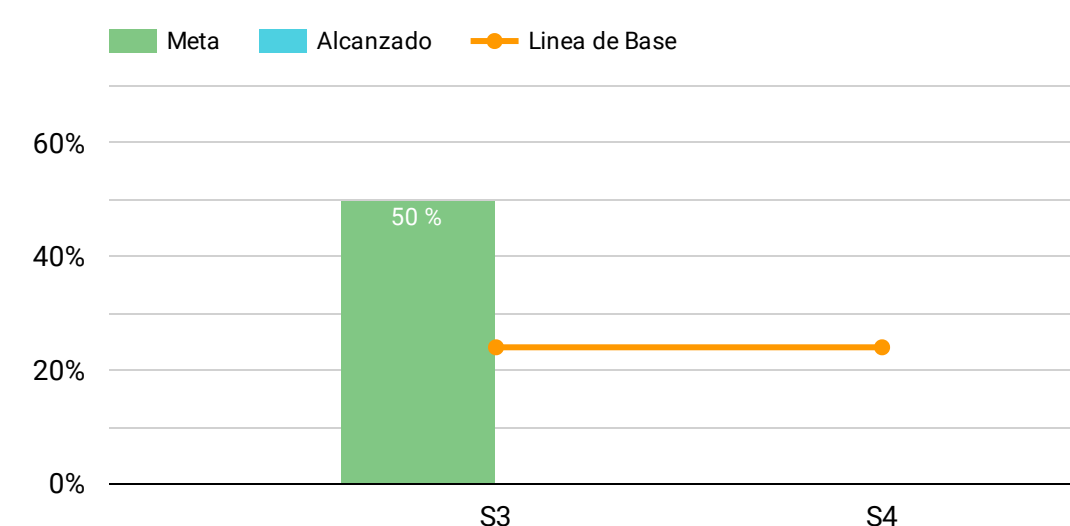


Comentario

De forma preliminar se tiene un éxito del tratamiento en los casos de TB nuevos y recaídas en todas sus formas de 85,80%, en la cohorte de resultados de tratamiento de enero a septiembre de 2022 de la cual aún hay pacientes en tratamiento, no han egresado en ese mismo periodo. (dato preliminar no oficial)

Fecha ▾
8 sept 2023

2. TB O-6 Notificación de casos de tuberculosis resistente a la rifampicina (TB-RR) y/o tuberculosis multirresistente (TB-MR): porcentaje de casos notificados de TB-RR y/o TB-MR confirmados bacteriológicamente como proporción de todos los casos estimados de TB-RR y/o TB-MR.

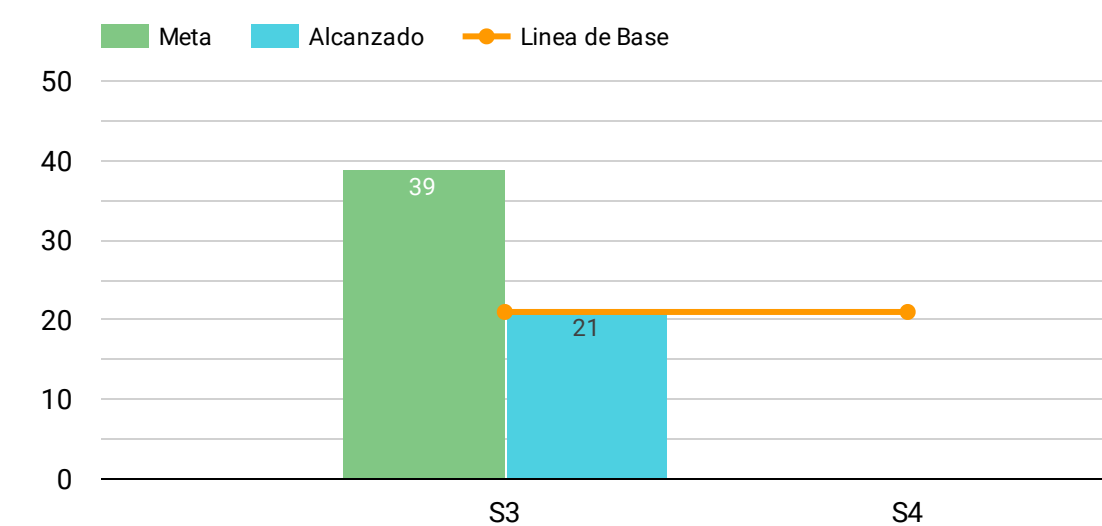


Comentario

La construcción de este indicador de cobertura del tratamiento de la tuberculosis, se refiere al porcentaje de los casos nuevos y recaídas notificados y tratados como numerador; entre el número estimado de casos nuevos de TB como denominador para el periodo a evaluar, siendo este último dato proporcionado por el informe de Global Report Anual que se publica a través de OMS en noviembre de cada año. Razón por el cual no se puede visualizar la proyección del mismo al semestre porque se necesita el estimado proporcionado por OMS cada año en el informe anual The Global Report

Fecha ▾
8 sept 2023

3. MDR TB-3^(M) Número de casos de tuberculosis resistente a la rifampicina y/o multirresistente que empezaron a recibir tratamiento de segunda línea.

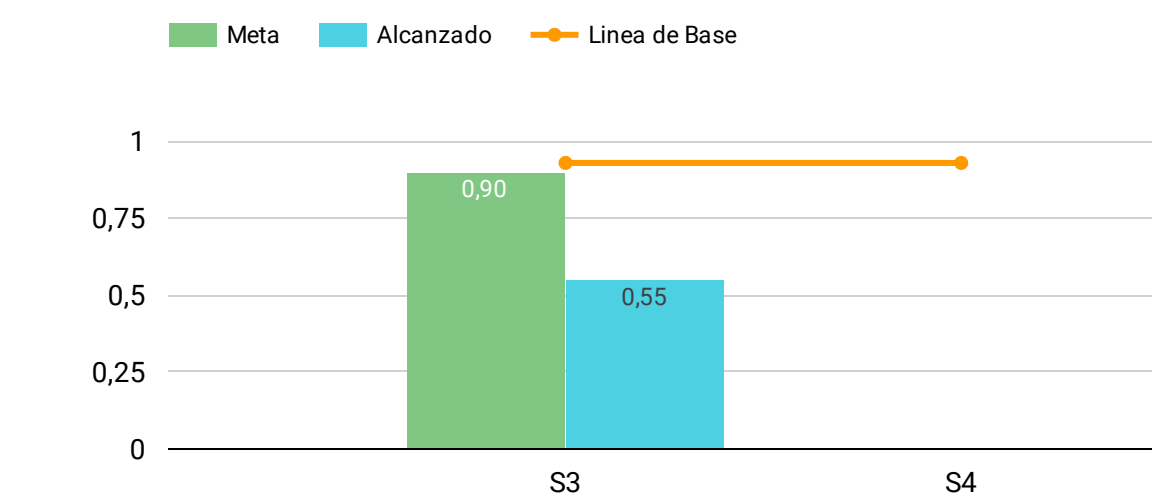


Comentario

De enero a junio de 2023, se han diagnosticado un total de 21 casos de TB-RR y/o TB-MDR, de los cuales solamente 20 empezaron a recibir tratamiento de segunda línea, ya que 1 caso falleció antes de tener los resultados de laboratorio. (dato preliminar no oficial)

Fecha ▾
8 sept 2023

4. TBI-3^(M) Tasa de mortalidad de la tuberculosis por 100.000 habitantes

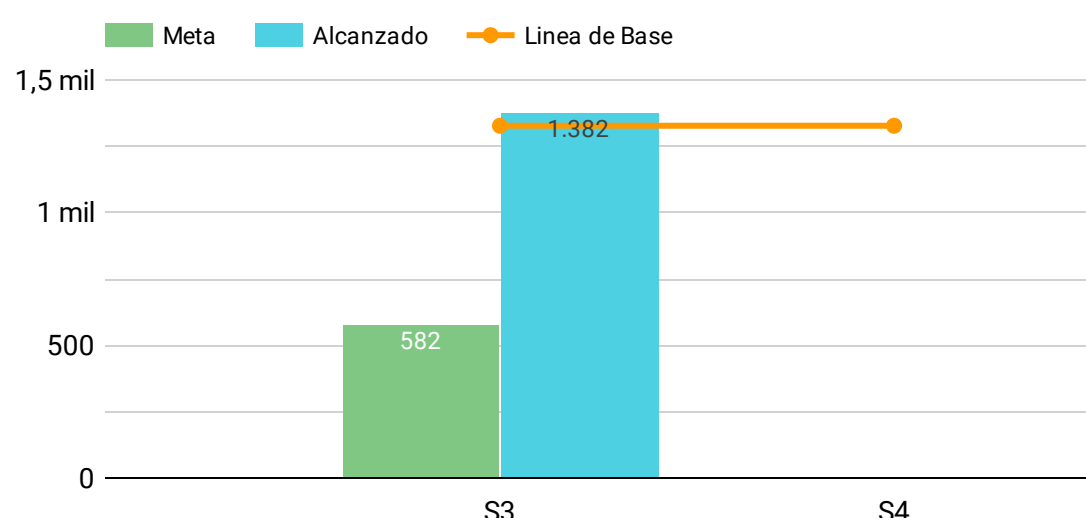


Comentario

De enero a junio del 2023, se reportan preliminarmente 38 muerte por TB en el SIMMOW, en el cual se incluyen las muertes hospitalarias y comunitarias (dato preliminar no oficial), dando una relación para el periodo de 0.55 % (38/6942799 por 100 mil habitantes).

Fecha ▾
8 sept 2023

5. TCP-6a Número de casos de tuberculosis (en todas sus formas) notificados entre reclusos.

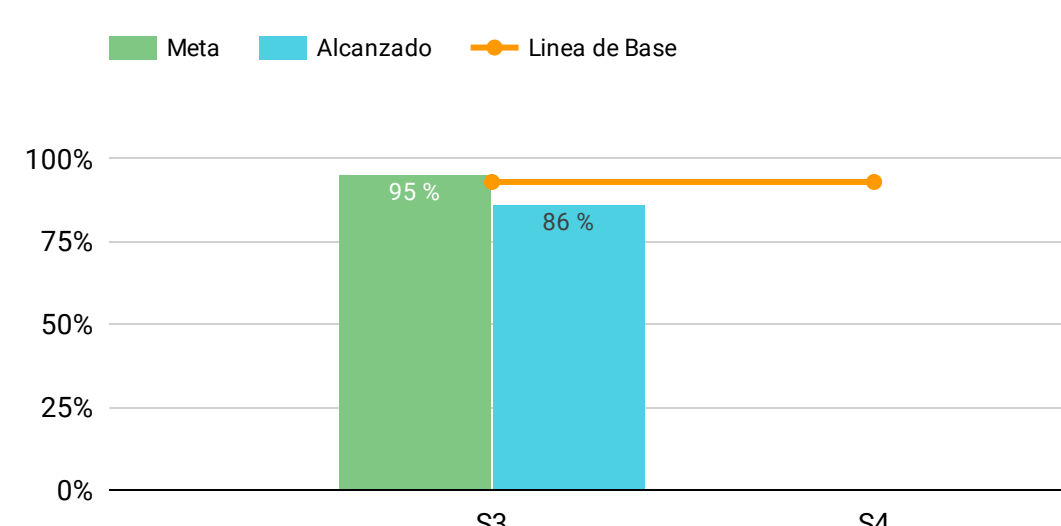


Comentario

Durante el periodo enero a junio 2023, se notifican de forma preliminar un total de 1,382 casos de tuberculosis de todas las formas entre todas las personas privadas de libertad (reclusos). Es importante recalcar que la Unidad de Programa de Tuberculosis en conjunto con la DGCP se está realizando actualmente el "Plan de Mitigación" en el cual se está implementándose acciones directas dentro del sistema penitenciario para disminuir los factores de riesgo y ampliar la oferta de servicio en salud tanto en búsqueda activa y pruebas diagnósticas.

Fecha ▾
8 sept 2023

6. TCP - other -1: Porcentaje de casos todas las formas de TB entre PPL tratados exitosamente entre el total de casos todas las formas notificados

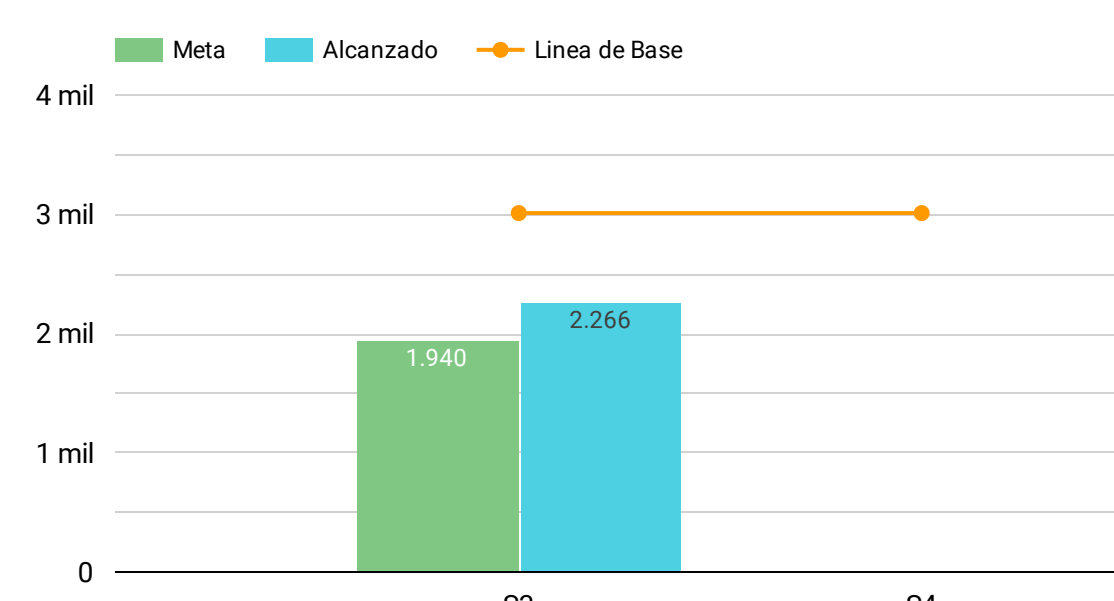


Comentario

Para el periodo enero a septiembre 2022, se tiene un éxito del tratamiento preliminar del 86.33 % [(682/790)*100] en los casos de tuberculosis todas las formas tratados exitosamente entre el total de casos todas las formas notificados; tomando en cuenta que ha la fecha hay 87 pacientes los cuales están pendientes de egresar de su tratamiento, se egresaron en el reporte anual del indicador. (datos preliminar no oficial).

Fecha ▾
8 sept 2023

7. TCP-1^(M) Número de casos notificados de todas las formas de tuberculosis (esto es, confirmados bacteriológicamente y con diagnóstico clínico), casos nuevos y recaídas.



Comentario

De enero a junio de 2023, se han notificado de forma preliminar un total de 2,266 casos de TB todas las formas de tuberculosis (esto es, confirmados bacteriológicamente y con diagnóstico clínico), casos nuevos y recaídas. (dato preliminar no oficial).

Fecha ▾
8 sept 2023