

MONITOREO ESTRATÉGICO MCP-EL SALVADOR

SUBVENCIÓN VIH (PROGRAMÁTICOS)



INDICADORES PROGRAMÁTICOS - MINSAL

Desempeño de metas anuales

Alerta: ● >= 100% ● 90% a 99% ● 60% a 89% ● 30% a 59% ● <30%

Año: Año 2(1)

Semestre

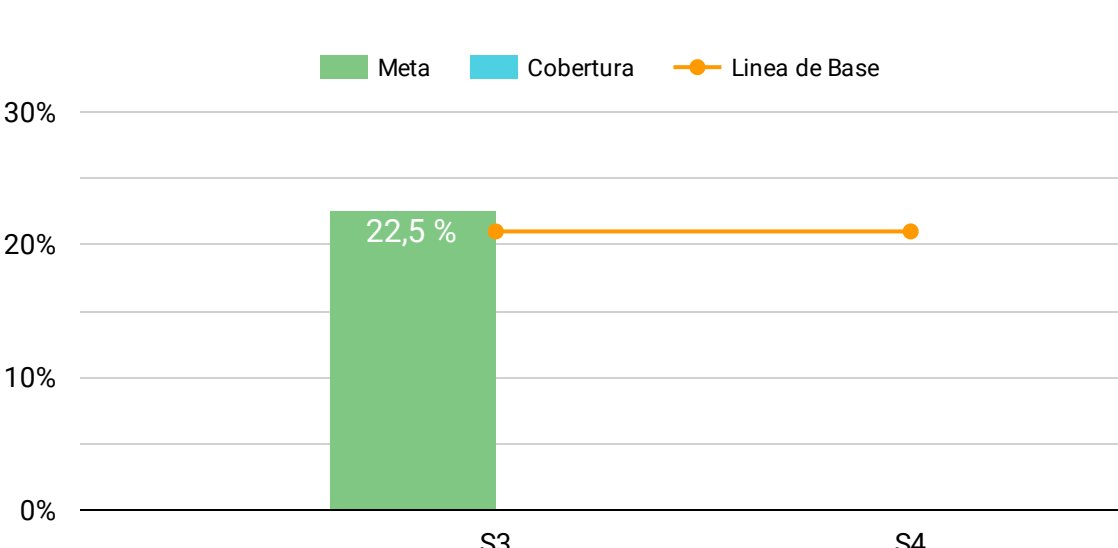
Indicador	Línea de Base	Meta	Cobertura	Logro
1. HIV I-9a ^(M) Porcentaje de HSH y viven con el VIH	21,00 %	22,54 %		0,00 %
2. HIV I-9b ^(M) Porcentaje de personas transgénero que viven con el VIH	27,00 %	29,69 %		0,00 %
3. HIV O-12 Porcentaje de personas que viven con VIH que reciben tratamiento antirretroviral y tienen carga viral suprimida	73,00 %	87,00 %	39,00 %	44,83 %
4. HTS-Other 1 Porcentaje de resultados de VIH positivos entre el total de pruebas de VIH realizadas en HSH	2,00 %		3,04 %	
5. HTS-Other 2 Porcentaje de resultados de VIH positivos entre el total de pruebas de VIH realizadas en personas Trans	2,00 %		1,11 %	
6. HTS-Other 3 Porcentaje de resultados de VIH positivos entre el total de pruebas de VIH realizadas en trabajadoras sexuales	0,17 %		0,16 %	
7. KP-6a Porcentaje de HSH elegibles que iniciaron PrEP durante el período de reporte	0,00 %	74,99 %	100,00 %	133,35 %
8. KP-6b Porcentaje de personas transgénero elegibles que iniciaron PrEP durante el período de reporte	9,00 %	74,89 %	100,00 %	133,53 %
9. HTS-5 Porcentaje de personas con diagnóstico nuevo de VIH que han iniciado terapia antirretroviral	18,00 %	30,00 %	64,74 %	215,80 %

DESEMPEÑO POR PERÍODO

Desempeño de metas anuales

S1: Semestre 1 S2: Semestre 2 S3: Semestre 3 S4: Semestre 4 S5: Semestre 5 S6: Semestre 6

1. HIV I-9a^(M) Porcentaje de HSH y viven con el VIH

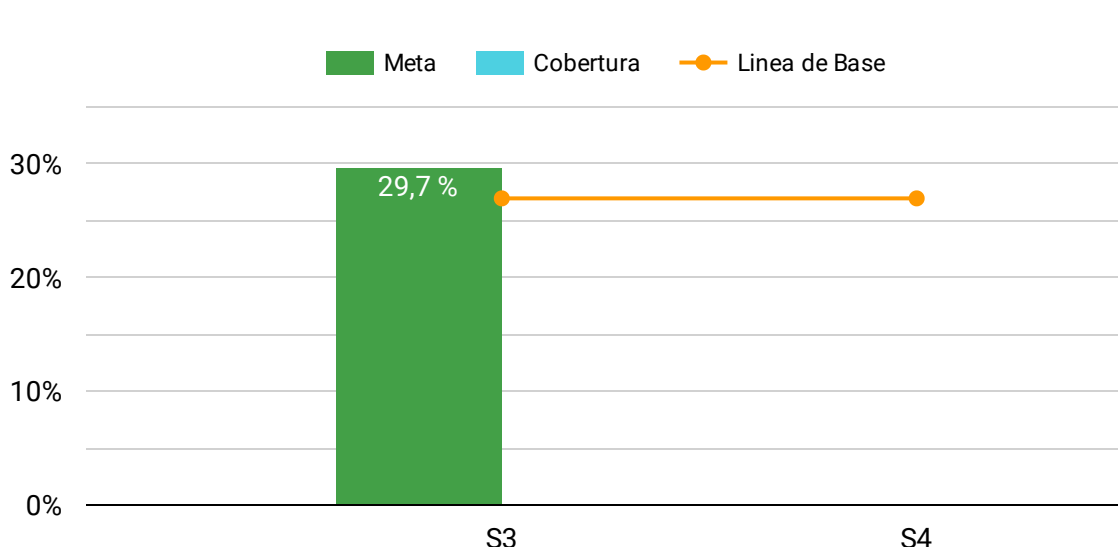


Comentario

Este Indicador se reporta de forma anual, al momento no cuentan con los datos

Fecha
8 sept 2023

2. HIV I-9b^(M) Porcentaje de personas transgénero que viven con el VIH

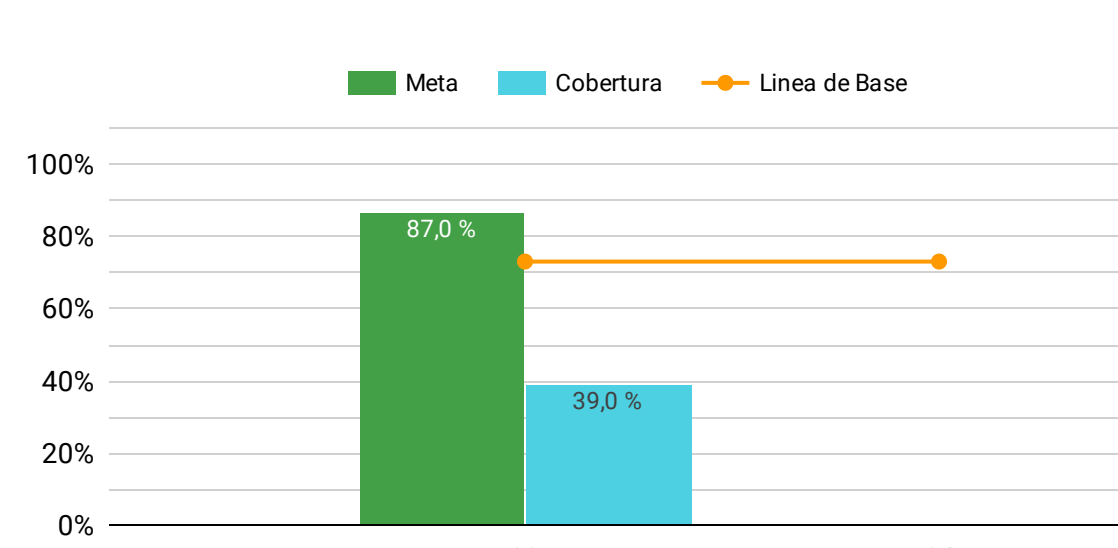


Comentario

Este Indicador se reporta de forma anual, al momento no cuentan con los datos

Fecha
8 sept 2023

3. HIV O-12 Porcentaje de personas que viven con VIH que reciben tratamiento antirretroviral y tienen carga viral suprimida

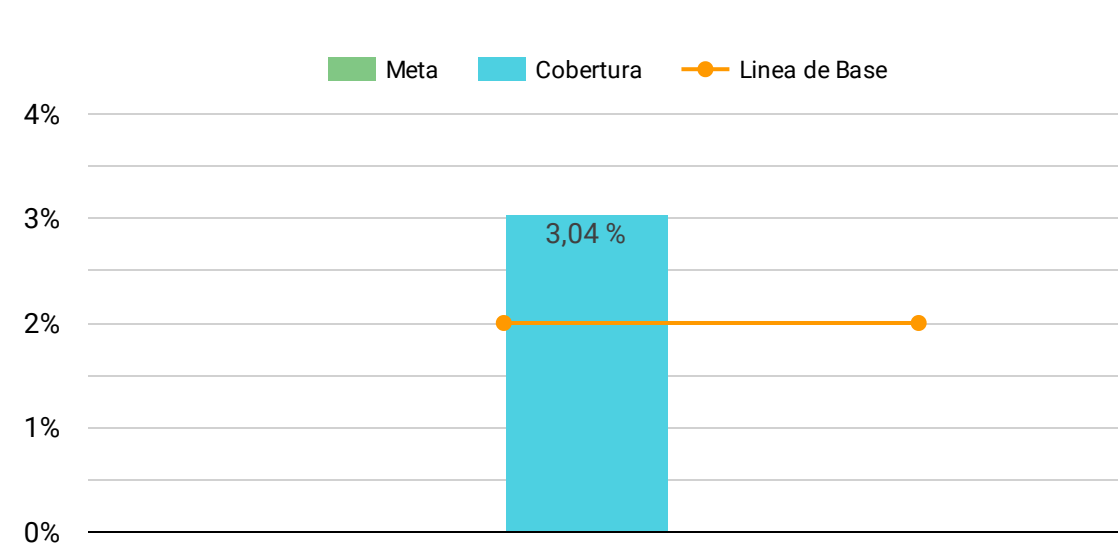


Comentario

Para un mejor análisis de este indicador, es esperar al cierre del año, ya que con esto se puede asegurar que todos ya cuenten con al menos una evaluación de su carga viral durante el período a evaluar. Para Obtener buenos resultados, es necesario contar con reactivos de CV, supervisar y reforzar estrategias de vinculación, retención y adherencia. Para ser el primer semestre y haber tenido restricción de la CV por dificultades en la adquisición a través del gestor PNUD, se reportan 5997 personas con VIH que cuentan con una CV suprimida al cierre de junio del presente año entre las 15306 que el SUMEVE registra que se encuentran en TAR a nivel nacional, lo que nos lleva a un logro del 44.83%

Fecha
8 sept 2023

4. HTS-Other 1 Porcentaje de resultados de VIH positivos entre el total de pruebas de VIH realizadas en HSH

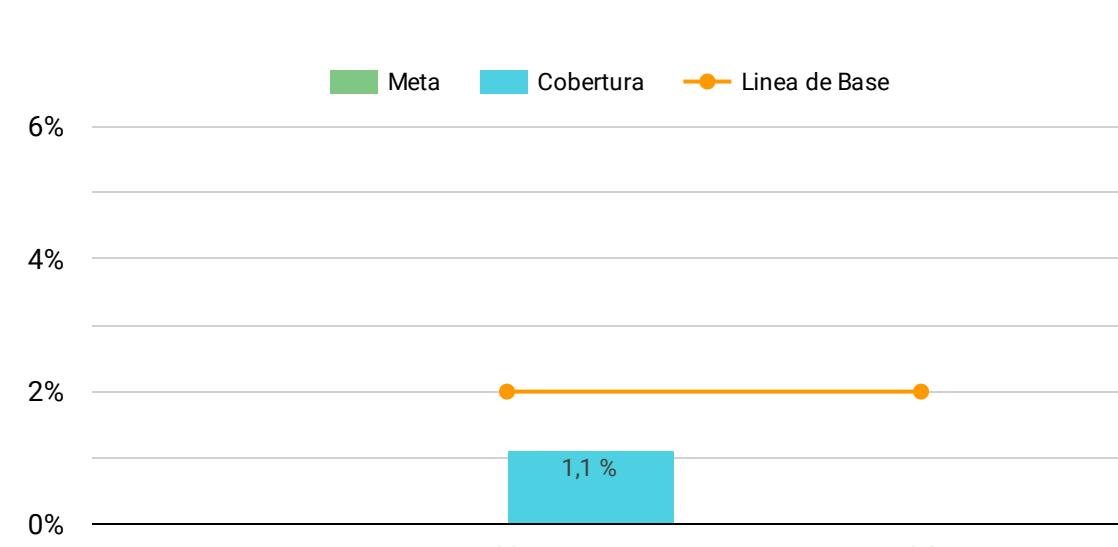


Comentario

Pendiente de establecer metas según los resultados del estudio de tamaño de población, al hacer comparación con el primer semestre del año 1, los resultados son muy similares, lo que es de manera preocupante ya que anualmente se esperaba encontrar mayor cantidad positivos a VIH; se espera tener los resultados para realizar un análisis completo de la situación y podemos plantearnos nuevas metas acorde a la prevalencia y tamaño de población del resultado del estudio. Al momento se reportan 237 casos nuevos de VIH en HSH de los 7794 que se testearon hasta el 30 de junio 2023.

Fecha
8 sept 2023

5. HTS-Other 2 Porcentaje de resultados de VIH positivos entre el total de pruebas de VIH realizadas en personas Trans

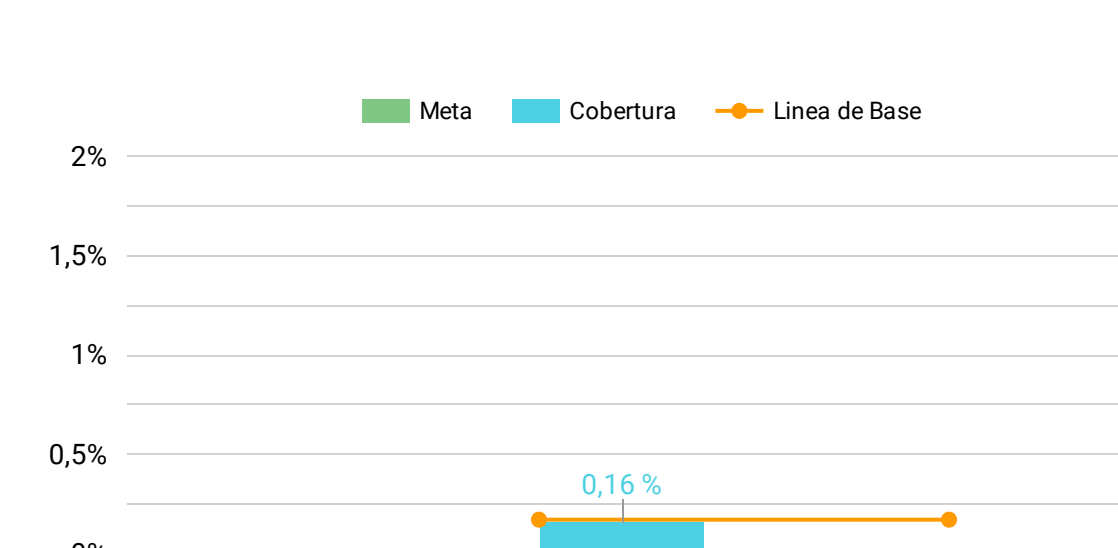


Comentario

Pendiente de establecer metas según los resultados del estudio de tamaño de población, al hacer comparación con el primer semestre del año 1, los resultados son muy similares, lo que es de manera preocupante ya que anualmente se esperaba encontrar mayor cantidad positivos a VIH; se espera tener los resultados para realizar un análisis completo de la situación y podemos plantearnos nuevas metas acorde a la prevalencia y tamaño de población del resultado del estudio. Al momento se reportan 6 casos nuevos de VIH en mujeres trans, de los 540 que se testearon hasta el 30 de junio 2023.

Fecha
8 sept 2023

6. HTS-Other 3 Porcentaje de resultados de VIH positivos entre el total de pruebas de VIH realizadas en trabajadoras sexuales

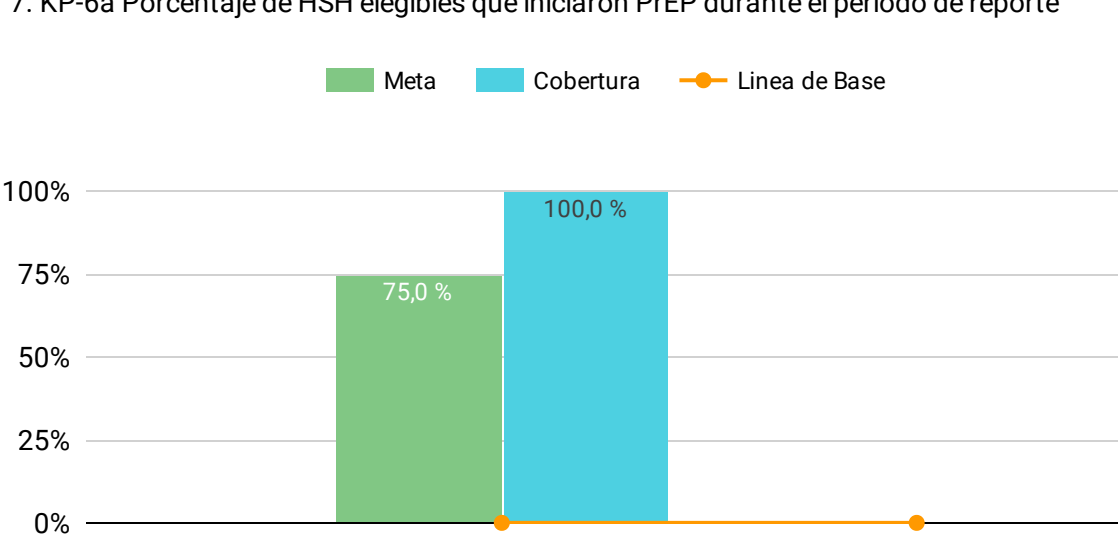


Comentario

Pendiente de establecer metas según los resultados del estudio de tamaño de población, pero se puede observar que continúa la tendencia a encontrar muy pocos casos en las mujeres TS, por sugerencia del FM, se ha trabajado un plan de reinversión para mejorar de nuevos caso, y enfocarnos a nuevas estrategias en búsqueda de nuevos caso, previo al análisis de que población es a la que realmente estamos logrando testear. Al momento se reportan 8 casos nuevos de VIH en TS de los 4850 que se testearon hasta el 30 de junio 2023.

Fecha
8 sept 2023

7. KP-6a Porcentaje de HSH elegibles que iniciaron PrEP durante el período de reporte

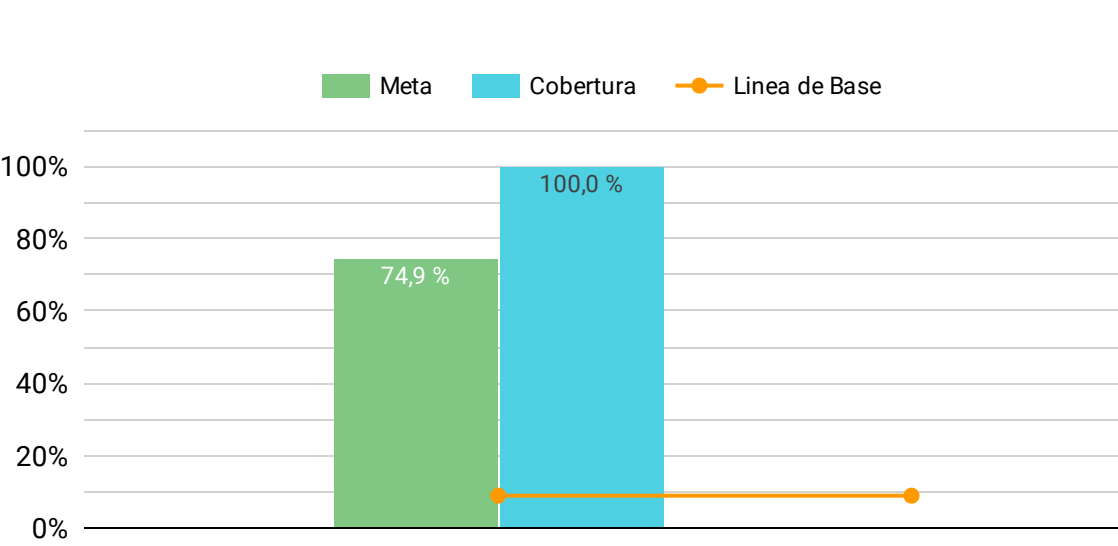


Comentario

La estrategia de PrEP se esta implementando por PASMO y el MINSAL, obteniendo una alta aceptación por los usuarios, de las 694 elegibles, las 694 aceptaron la PrEP, lo que ha permitido alcanzar el logro reportado. Se espera continuar trabajando para seguir incrementando el numero de usuarios a esta estrategia de prevención, esto a través de la promoción de redes sociales, establecimientos de salud, lugares de trabajo y encuentro de las poblaciones beneficiadas.

Fecha
8 sept 2023

8. KP-6b Porcentaje de personas transgénero elegibles que iniciaron PrEP durante el período de reporte

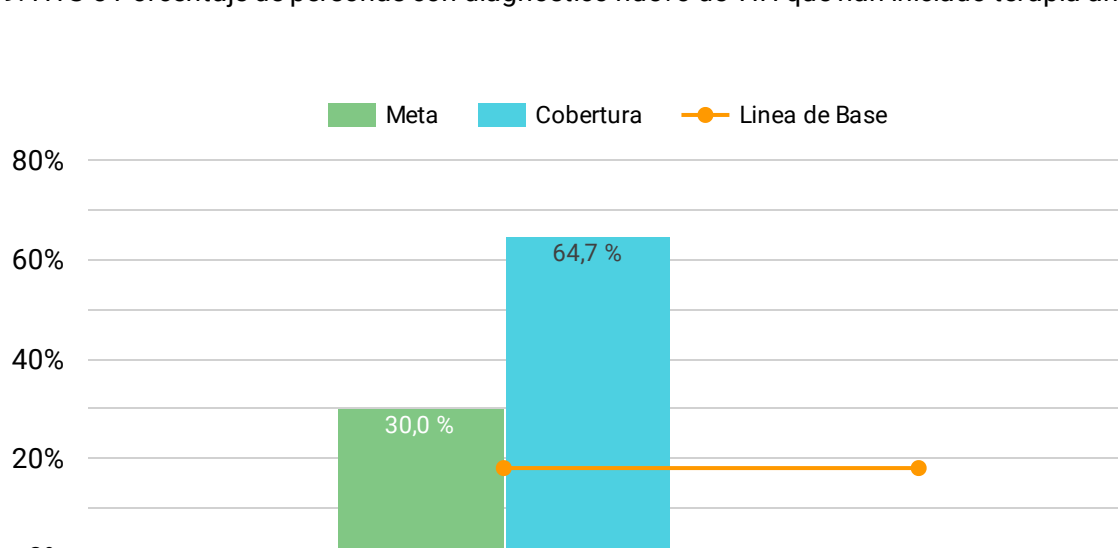


Comentario

La estrategia de PrEP se esta implementando por PASMO y el MINSAL, obteniendo una alta aceptación por los usuarios, de las 46 elegibles, las 46 aceptaron la PrEP, lo que ha permitido alcanzar el logro reportado. Se espera continuar trabajando para seguir incrementando el numero de usuarios a esta estrategia de prevención, esto a través de la promoción de redes sociales, establecimientos de salud, lugares de trabajo y encuentro de las poblaciones beneficiadas.

Fecha
8 sept 2023

9. HTS-5 Porcentaje de personas con diagnóstico nuevo de VIH que han iniciado terapia antirretroviral



Comentario

Al momento un 30% de los nuevos casos, han iniciado TAR en los primeros 7 días después del diagnóstico, lo que representa un logro superior al establecido. A pesar de este logro, se sigue dando seguimiento a esta estrategia, para poder mejorar el porcentaje de inicio de TAR, para que un número mayor de nuevos inicios, puedan recibir TAR en sus primeros 7 días de diagnóstico. Entre las dificultades encontradas en el inicio de TAR antes de los 7 días después de su diagnóstico, se encuentra la vinculación tardía del primer nivel a las CAI, sobredemanda de atención en algunas CAI que conlleva a la atención tardía, entre otras.

Fecha
8 sept 2023