

# MONITOREO ESTRATÉGICO MCP-EL SALVADOR

## SUBVENCIÓN VIH (PROGRAMÁTICOS)



### INDICADORES PROGRAMÁTICOS - PLAN INTERNACIONAL

#### Desempeño de metas anuales

Alerta: ● >= 100% ● 90% a 99% ● 60% a 89% ● 30% a 59% ● <30%

Año: Año... (1) ▾

Semestre ▾

Encargado ▾

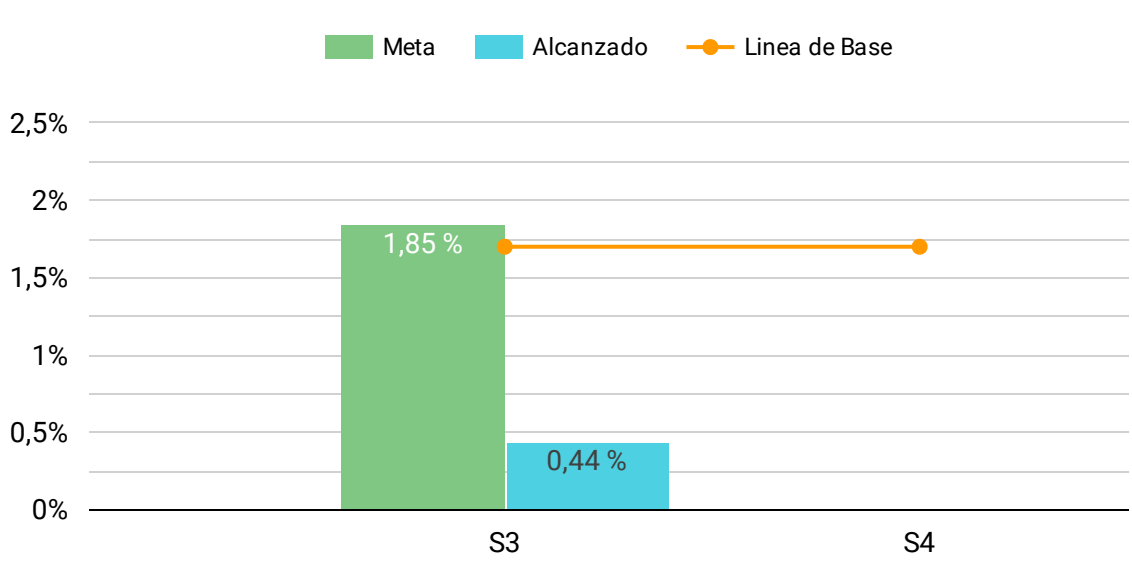
Indicador	Línea de Base	Meta	Alcanzado	Porcentaje de desempeño
1. HTS-Other 1 Porcentaje de resultados de VIH positivos entre el total de pruebas de VIH realizadas en HSH	1,70 %	1,85 %	0,44 %	23,78 %
2. HTS-Other 2 Porcentaje de resultados de VIH positivos entre el total de pruebas de VIH realizadas en personas Trans	2,09 %	3,34 %	0,00 %	0,00 %
3. HTS-Other 3 Porcentaje de resultados de VIH positivos entre el total de pruebas de VIH realizadas en trabajadoras sexuales	0,24 %	0,36 %	0,18 %	50,00 %
4. KP-1a <sup>(M)</sup> Porcentaje de HSH alcanzados por programas de prevención del VIH - paquete definido de servicios	45,45 %	48,67 %	44,10 %	90,61 %
5. KP-1b <sup>(M)</sup> Porcentaje de personas transgénero alcanzados por programas de prevención del VIH - paquete definido de servicios	72,40 %	54,14 %	54,60 %	100,85 %
6. KP-1c <sup>(M)</sup> Porcentaje de trabajadores sexuales alcanzados por programas de prevención del VIH - paquete definido de servicios	17,00 %	50,82 %	40,26 %	79,22 %
7. HTS-3a <sup>(M)</sup> Porcentaje de HSH a los que se les ha realizado una prueba de VIH durante el período de reporte y que conocen sus resultados	20,56 %	48,25 %	37,15 %	76,99 %
8. HTS-3b <sup>(M)</sup> Porcentaje de personas transgénero a los que se les ha realizado una prueba de VIH durante el período de reporte y que conocen sus resultados	28,69 %	49,79 %	51,04 %	102,51 %
9. HTS-3c <sup>(M)</sup> Porcentaje de trabajadores sexuales a los que se les ha realizado una prueba de VIH durante el período de reporte y que conocen sus resultados	9,23 %	53,64 %	69,67 %	129,88 %

### DESEMPEÑO POR PERÍODO

#### Desempeño de metas anuales

S1: Semestre 1 S2: Semestre 2 S3: Semestre 3 S4: Semestre 4 S5: Semestre 5 S6: Semestre 6

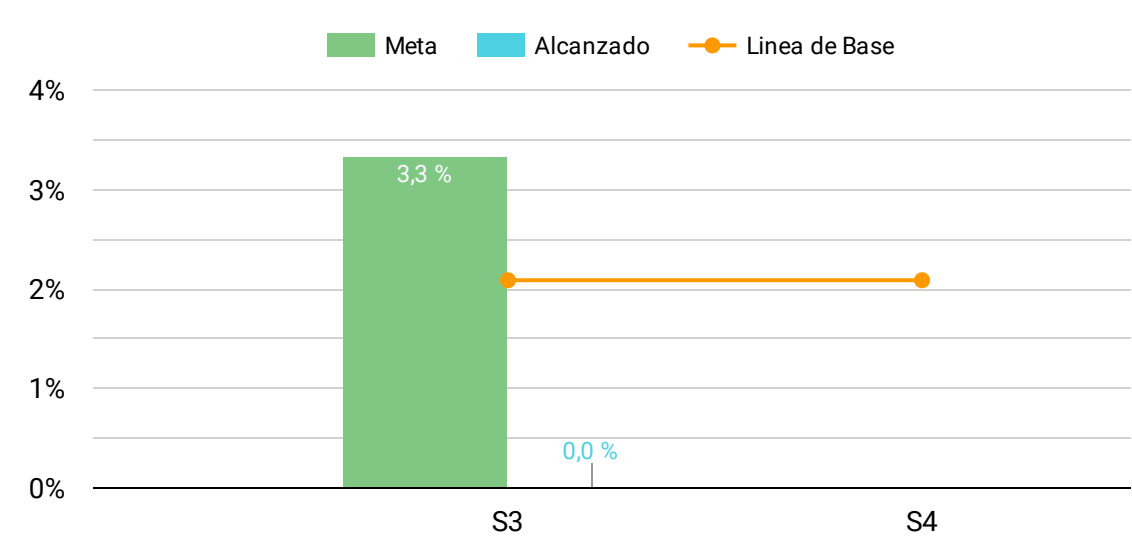
1. HTS-Other 1 Porcentaje de resultados de VIH positivos entre el total de pruebas de VIH realizadas en HSH



**Comentario** Índice de positividad con un porcentaje de desempeño bajo. Se necesitan implementar intervenciones más enfocadas a encontrar más personas con nuevos diagnósticos:  
1. Implementar Notificación Asistida de Contactos (considerando referencia entre socios)  
2. Testeo subsecuente en personas con riesgo sustancial.  
3. Abordaje de personas en riesgo a través de RDS  
4. Referencias a prueba de personas de la población con Sintomatología asociada a ITS o VIH

**Fecha** 19 sept 2023

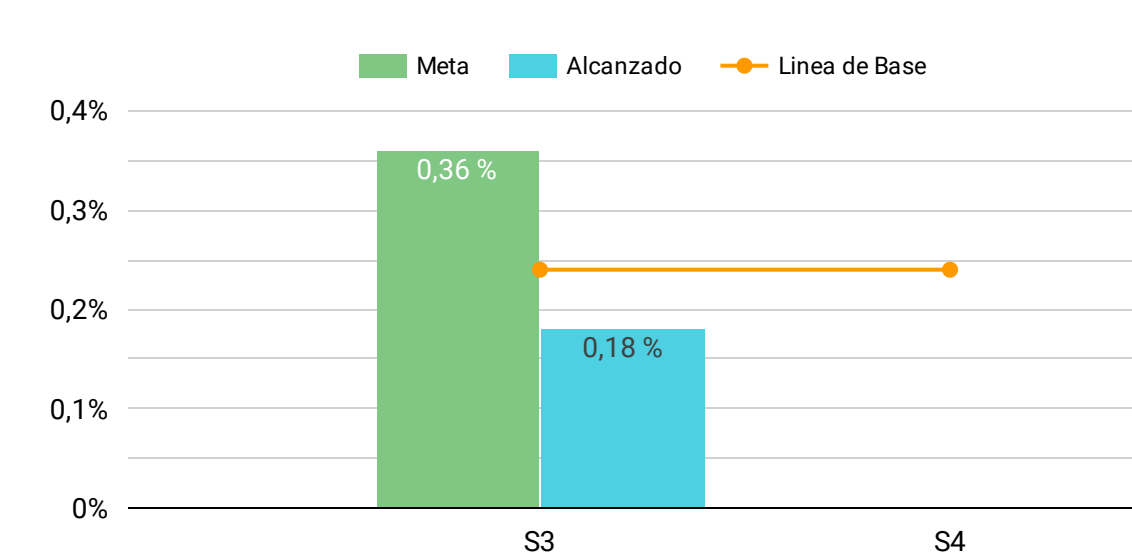
2. HTS-Other 2 Porcentaje de resultados de VIH positivos entre el total de pruebas de VIH realizadas en personas Trans



**Comentario** Índice de positividad con un porcentaje de desempeño bajo. Se necesitan implementar intervenciones más enfocadas a encontrar más personas con nuevos diagnósticos:  
1. Implementar Notificación Asistida de Contactos (considerando referencia entre socios)  
2. Testeo subsecuente en personas con riesgo sustancial.  
3. Abordaje de personas en riesgo a través de RDS  
4. Referencias a prueba de personas de la población con Sintomatología asociada a ITS o VIH

**Fecha** 19 sept 2023

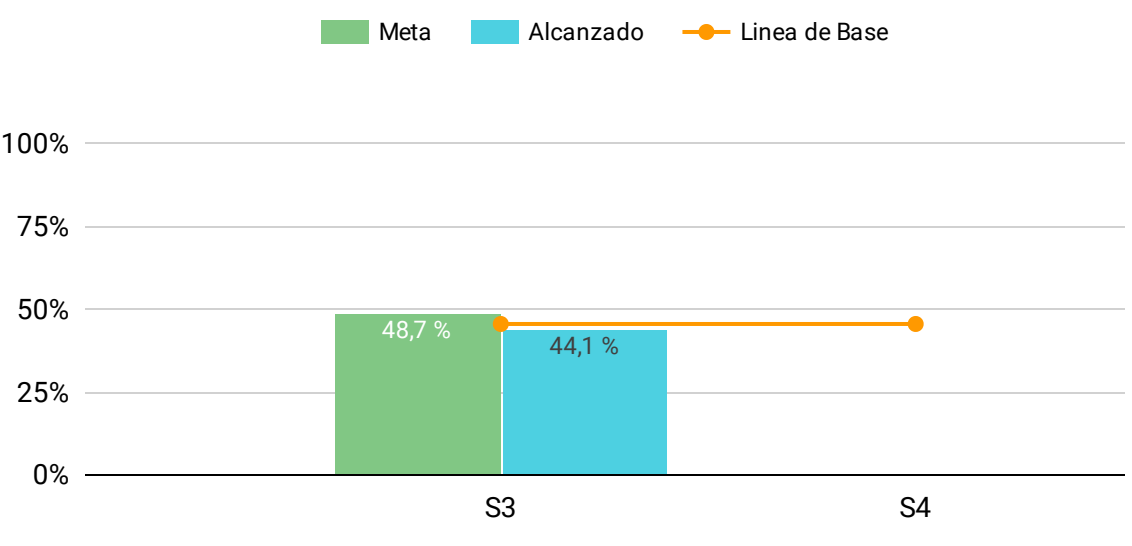
3. HTS-Other 3 Porcentaje de resultados de VIH positivos entre el total de pruebas de VIH realizadas en trabajadoras sexuales



**Comentario** Índice de positividad con un porcentaje de desempeño a la mitad. Se necesitan implementar intervenciones más enfocadas a encontrar más personas con nuevos diagnósticos:  
1. Implementar Notificación Asistida de Contactos (considerando referencia entre socios)  
2. Testeo subsecuente en personas con riesgo sustancial.  
3. Abordaje de personas en riesgo a través de RDS  
4. Referencias a prueba de personas de la población con Sintomatología asociada a ITS o VIH

**Fecha** 19 sept 2023

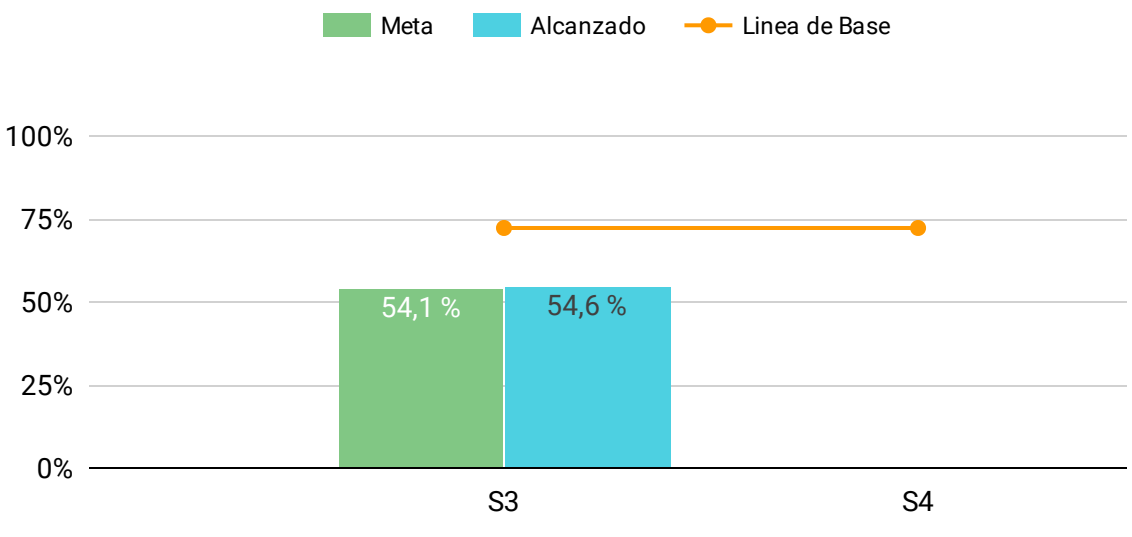
4. KP-1a<sup>(M)</sup> Porcentaje de HSH alcanzados por programas de prevención del VIH - paquete definido de servicios



**Comentario** Se observa un buen desempeño en relación a entrega de paquetes de prevención, este indicador se puede mejorar con intensificar las acciones en campo por un plan de aceleramiento que intensifique la referencia efectiva a establecimientos de salud y acciones de tamizaje.

**Fecha** 19 sept 2023

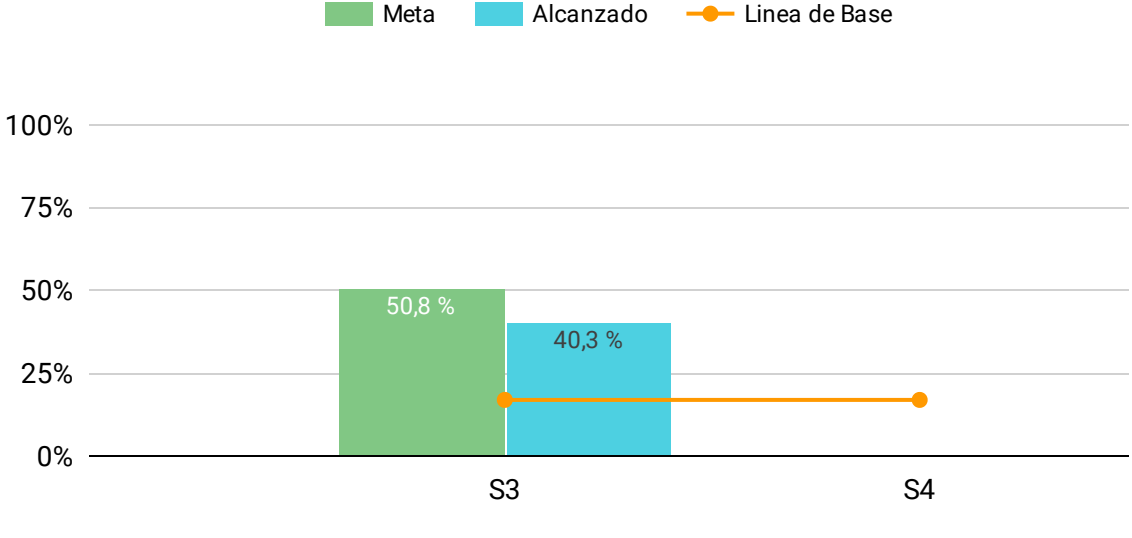
5. KP-1b<sup>(M)</sup> Porcentaje de personas transgénero alcanzados por programas de prevención del VIH - paquete definido de servicios



**Comentario** En el primer semestre han cumplido con el desempeño en un 100% por tanto es necesario continuar con el ritmo y planificación de actividades. El equipo de educadoras tienen un muy buen mapeo de la población y muy buena persuasión en la oferta de servicios.

**Fecha** 19 sept 2023

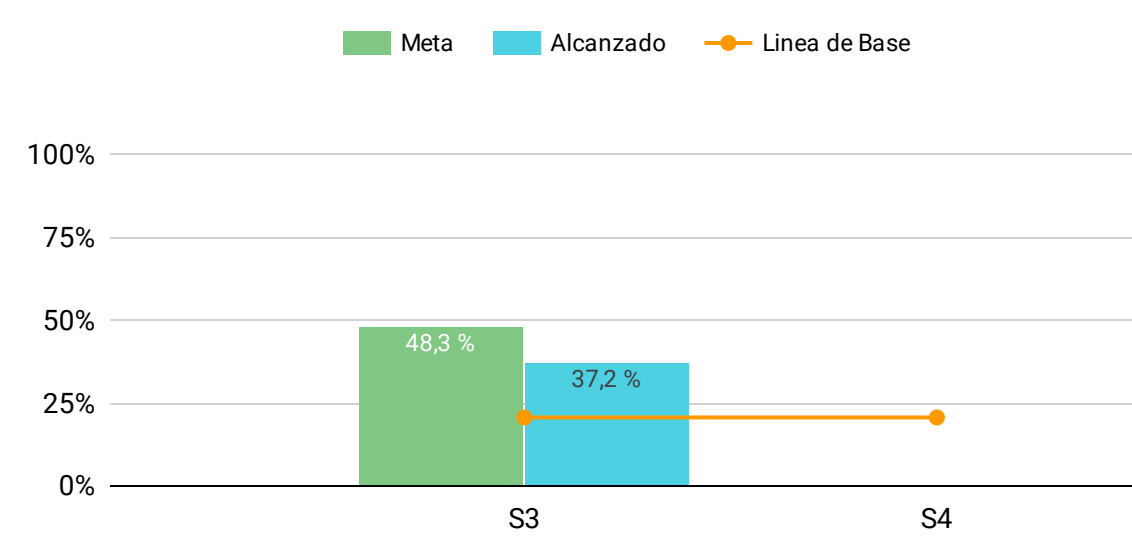
6. KP-1c<sup>(M)</sup> Porcentaje de trabajadores sexuales alcanzados por programas de prevención del VIH - paquete definido de servicios



**Comentario** Este indicador es necesario mejorar el desempeño, se debe fortalecer las acciones en la referencia efectiva con los establecimientos de salud y trabajar en conjunto con los establecimientos de salud la definición de Sexo Transaccional, para estar alineados en los criterios.

**Fecha** 19 sept 2023

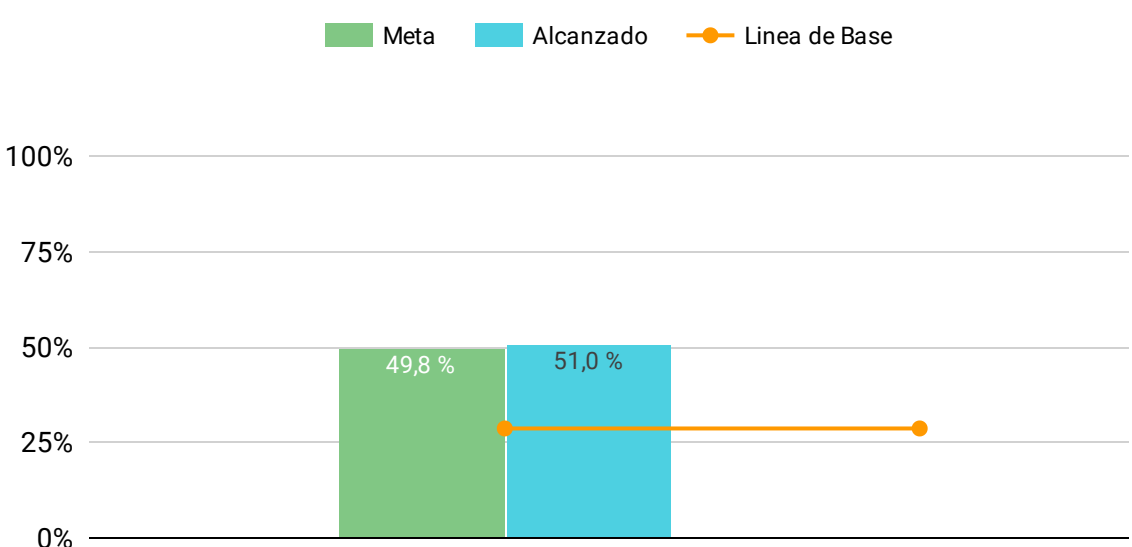
7. HTS-3a<sup>(M)</sup> Porcentaje de HSH a los que se les ha realizado una prueba de VIH durante el período de reporte y que conocen sus resultados



**Comentario** En este indicador se tiene oportunidad de mejora al primer semestre, se ha manifestado por el Subreceptor la dificultad de condiciones no óptimas de los vehículos de Unidades móviles que han afectado el trabajo de campo y así también la falta de una unidad móvil que apoye la planificación de actividades en campo.

**Fecha** 19 sept 2023

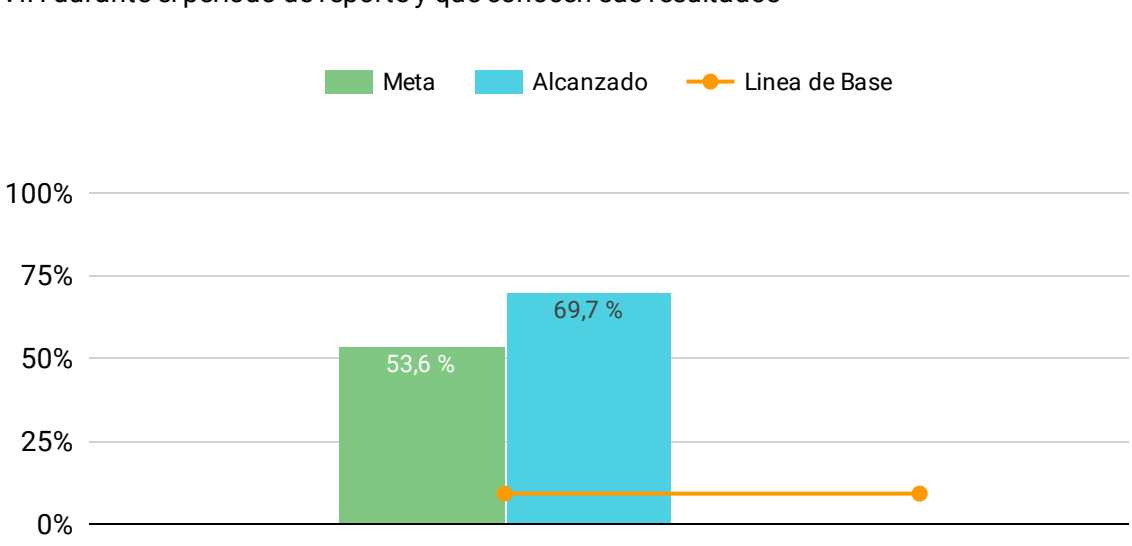
8. HTS-3b<sup>(M)</sup> Porcentaje de personas transgénero a los que se les ha realizado una prueba de VIH durante el período de reporte y que conocen sus resultados



**Comentario** En el primer semestre han cumplido con el desempeño en un 100% por tanto es necesario continuar con el ritmo y planificación de actividades. El equipo de educadoras tienen un muy buen mapeo de la población y muy buena persuasión en la oferta de servicios.

**Fecha** 19 sept 2023

9. HTS-3c<sup>(M)</sup> Porcentaje de trabajadores sexuales a los que se les ha realizado una prueba de VIH durante el período de reporte y que conocen sus resultados



**Comentario** En el primer semestre se ha obtenido casi el 130% en este indicador, llama la atención la cantidad de personas reportadas en este indicador de VITS, en el cual existe un concepto de sexo transaccional que se debe retroalimentar. Estos resultados nos están traduciendo que existen más población de la estimada con estas acciones de testeo se han alcanzado mejores desempeños en el indicador de positividad lo cual habrá de prestar atención. Por el momento por la necesidad de CALMA se estará apoyando con la unidad móvil asignada a ODM

**Fecha** 19 sept 2023